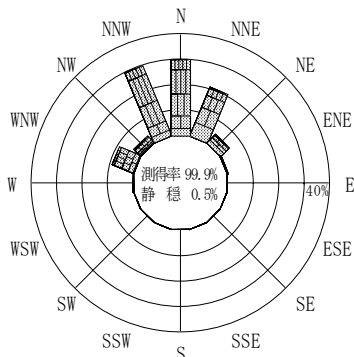


付表-B.4.18 鳥取 波高・波向別出現頻度統計（連続観測，2012年1月～2012年12月）  
 2012年1月～2012年12月（年） 波高・波向階級別出現頻度表（有義波） 観測地点：鳥取

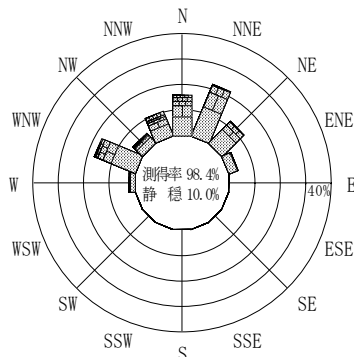
波高	波向	NNE	NE	ENE	E	ESE	SE	SSE	S	SSW	SW	WSW	W	WNW	NW	NNW	N	合計
801～																		0 (0.0)
751～800																		0 (0.0)
701～750																		0 (0.0)
651～700																		0 (0.0)
601～650																		0 (0.0)
551～600																1 (0.0)		1 (0.0)
501～550																10 (0.0)	4 (0.0)	14 (0.1)
451～500														3 (0.0)	1 (0.0)	20 (0.1)	15 (0.1)	39 (0.2)
401～450	1 (0.0)													16 (0.1)	8 (0.0)	21 (0.1)	21 (0.1)	67 (0.3)
351～400	8 (0.0)	1 (0.0)												42 (0.2)	15 (0.1)	57 (0.2)	59 (0.2)	182 (0.7)
301～350	22 (0.1)	1 (0.0)												115 (0.4)	52 (0.2)	266 (1.0)	225 (0.9)	681 (2.6)
251～300	57 (0.2)	5 (0.0)											1 (0.0)	176 (0.7)	88 (0.3)	400 (1.6)	304 (1.2)	1031 (4.0)
201～250	164 (0.6)	49 (0.2)	3 (0.0)										21 (0.1)	253 (1.0)	84 (0.3)	637 (2.5)	538 (2.1)	1749 (6.8)
176～200	235 (0.9)	101 (0.4)	6 (0.0)										16 (0.1)	194 (0.8)	51 (0.2)	399 (1.5)	450 (1.7)	1452 (5.6)
151～175	369 (1.4)	130 (0.5)	7 (0.0)										5 (0.0)	272 (1.1)	59 (0.2)	356 (1.4)	518 (2.0)	1716 (6.7)
126～150	537 (2.1)	158 (0.6)	10 (0.0)										10 (0.0)	317 (1.2)	74 (0.3)	304 (1.2)	609 (2.4)	2019 (7.8)
101～125	839 (3.3)	248 (1.0)	35 (0.1)										18 (0.1)	292 (1.1)	102 (0.4)	270 (1.0)	584 (2.3)	2388 (9.3)
76～100	1205 (4.7)	342 (1.3)	66 (0.3)										42 (0.2)	359 (1.4)	108 (0.4)	355 (1.4)	717 (2.8)	3194 (12.4)
51～75	1304 (5.1)	559 (2.2)	167 (0.6)										80 (0.3)	410 (1.6)	161 (0.6)	337 (1.3)	793 (3.1)	3811 (14.8)
26～50	1288 (5.0)	865 (3.4)	504 (2.0)										205 (0.8)	744 (2.9)	323 (1.3)	444 (1.7)	720 (2.8)	5093 (19.8)
合計	6029 (23.4)	2459 (9.5)	798 (3.1)	0 (0.0)	0 (0.0)	0 (0.0)	0 (0.0)	0 (0.0)	0 (0.0)	0 (0.0)	0 (0.0)	0 (0.0)	398 (1.5)	3193 (12.4)	1126 (4.4)	3877 (15.0)	5557 (21.6)	23437 (90.9)

(連続観測)

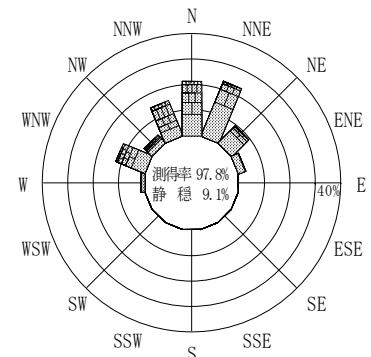
有義波が25cm以下の回数	2344 (9.1)
合計	25781 (100.0)



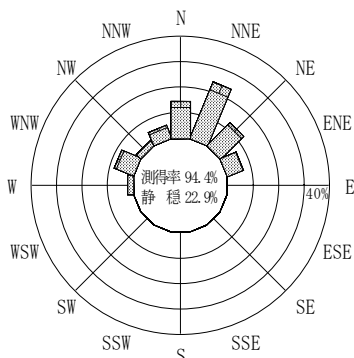
2011年12月～2012年2月 (冬)



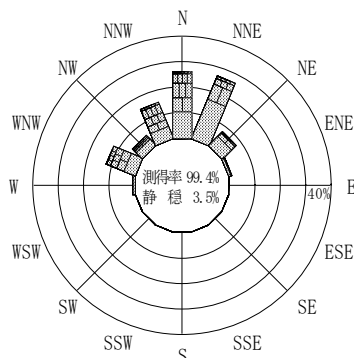
2012年3月～2012年5月 (春)



2012年1月～2012年12月 (年)




2012年6月～2012年8月 (夏)



2012年9月～2012年11月 (秋)

鳥取



(連続観測)

付図-B.2.18 鳥取 波高・波向別出現頻度図（連続観測）