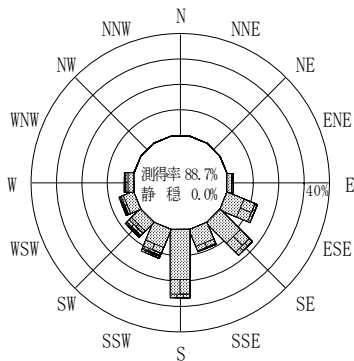


付表-B.4.48 潮岬 波高・波向別出現頻度統計（連続観測，2012年1月～2012年12月）
 2012年1月～2012年12月（年） 波高・波向階級別出現頻度表（有義波） 観測地点：潮岬

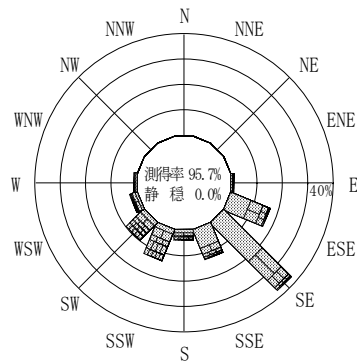
波高	波向	NNE	NE	ENE	E	ESE	SE	SSE	S	SSW	SW	WSW	W	WNW	NW	NNW	N	合計
801～											3 (0.0)							3 (0.0)
751～800											5 (0.0)							5 (0.0)
701～750											1 (0.0)							1 (0.0)
651～700										1 (0.0)	2 (0.0)							3 (0.0)
601～650									1 (0.0)	3 (0.0)	6 (0.0)		1 (0.0)					11 (0.0)
551～600							2 (0.0)			12 (0.0)	3 (0.0)							17 (0.1)
501～550							2 (0.0)	1 (0.0)	1 (0.0)	15 (0.0)	11 (0.0)	8 (0.0)						38 (0.2)
451～500						2 (0.0)	5 (0.0)		2 (0.0)	38 (0.2)	22 (0.1)	33 (0.1)						102 (0.4)
401～450					2 (0.0)	1 (0.0)	2 (0.0)	2 (0.0)	3 (0.0)	56 (0.2)	50 (0.2)	37 (0.2)	1 (0.0)					154 (0.6)
351～400					1 (0.0)	4 (0.0)	11 (0.0)	2 (0.0)	2 (0.0)	91 (0.4)	86 (0.4)	56 (0.2)						253 (1.1)
301～350					2 (0.0)	6 (0.0)	23 (0.1)	15 (0.1)	20 (0.1)	146 (0.6)	135 (0.6)	50 (0.2)	2 (0.0)					399 (1.7)
251～300					3 (0.0)	14 (0.1)	34 (0.1)	36 (0.1)	57 (0.2)	259 (1.1)	285 (1.2)	198 (0.8)	3 (0.0)					889 (3.7)
201～250					7 (0.0)	90 (0.4)	75 (0.3)	57 (0.2)	68 (0.3)	339 (1.4)	476 (2.0)	261 (1.1)	10 (0.0)					1383 (5.8)
176～200					11 (0.0)	149 (0.6)	125 (0.5)	61 (0.3)	57 (0.2)	228 (0.9)	364 (1.5)	220 (0.9)	18 (0.1)					1233 (5.1)
151～175					10 (0.0)	264 (1.1)	332 (1.4)	87 (0.4)	77 (0.3)	293 (1.2)	475 (2.0)	183 (0.8)	35 (0.1)					1756 (7.3)
126～150					25 (0.1)	466 (1.9)	611 (2.5)	139 (0.6)	117 (0.5)	359 (1.5)	525 (2.2)	267 (1.1)	51 (0.2)					2560 (10.7)
101～125					45 (0.2)	656 (2.7)	938 (3.9)	275 (1.1)	235 (1.0)	416 (1.7)	679 (2.8)	356 (1.5)	76 (0.3)					3676 (15.3)
76～100					82 (0.3)	952 (4.0)	1584 (6.6)	529 (2.2)	294 (1.2)	613 (2.6)	825 (3.4)	337 (1.4)	67 (0.3)					5283 (22.0)
51～75					97 (0.4)	748 (3.1)	1615 (6.7)	682 (2.8)	440 (1.8)	361 (1.5)	481 (2.0)	242 (1.0)	66 (0.3)					4732 (19.7)
26～50					31 (0.1)	172 (0.7)	495 (2.1)	294 (1.2)	233 (1.0)	103 (0.4)	100 (0.4)	64 (0.3)	38 (0.2)					1530 (6.4)
合計		0 (0.0)	0 (0.0)	0 (0.0)	316 (1.3)	3524 (14.7)	5854 (24.4)	2180 (9.1)	1607 (6.7)	3333 (13.9)	4534 (18.9)	2312 (9.6)	368 (1.5)	0 (0.0)	0 (0.0)	0 (0.0)	0 (0.0)	24028 (100.0)

(連続観測)

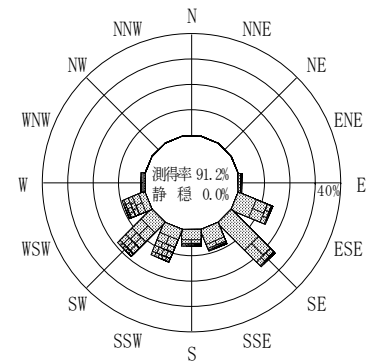
有義波が25cm以下の回数	0 (0.0)
合計	24028 (100.0)



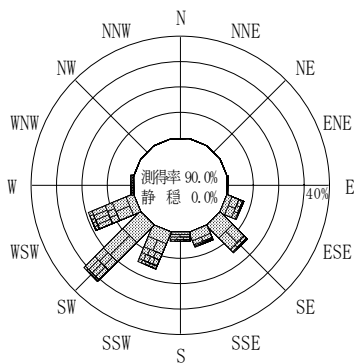
2011年12月～2012年2月（冬）



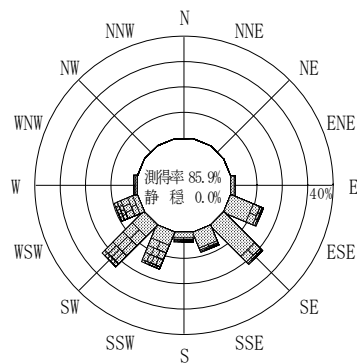
2012年3月～2012年5月（春）




2012年1月～2012年12月（年）



2012年6月～2012年8月（夏）



2012年9月～2012年11月（秋）



(連続観測)

付図-B.2.48 潮岬 波高・波向別出現頻度図（連続観測）