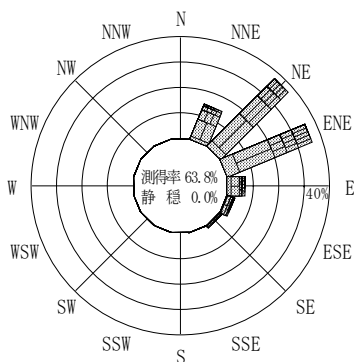


付表-B.4.41 鹿島 波高・波向別出現頻度統計（連続観測，2012年1月～2012年12月）
 2012年1月～2012年12月（年） 波高・波向階級別出現頻度表（有義波） 観測地点：鹿島

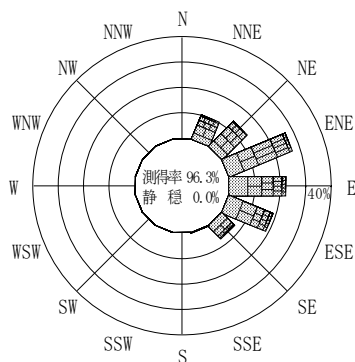
波高	波向	NNE	NE	ENE	E	ESE	SE	SSE	S	SSW	SW	WSW	W	WNW	NW	NNW	N	合計
801～																		0 (0.0)
751～800																		0 (0.0)
701～750																		0 (0.0)
651～700																		0 (0.0)
601～650																		0 (0.0)
551～600																		0 (0.0)
501～550		1 (0.0)																1 (0.0)
451～500		3 (0.0)	7 (0.0)	6 (0.0)	2 (0.0)	1 (0.0)												19 (0.1)
401～450		11 (0.0)	15 (0.1)	25 (0.1)	19 (0.1)	12 (0.0)												82 (0.3)
351～400		22 (0.1)	72 (0.3)	125 (0.5)	88 (0.3)	48 (0.2)	2 (0.0)											357 (1.4)
301～350		49 (0.2)	113 (0.4)	212 (0.8)	189 (0.7)	87 (0.3)	3 (0.0)											653 (2.6)
251～300		118 (0.5)	175 (0.7)	372 (1.5)	281 (1.1)	156 (0.6)	16 (0.1)											1118 (4.4)
201～250		292 (1.2)	432 (1.7)	670 (2.7)	494 (2.0)	220 (0.9)	43 (0.2)	2 (0.0)										2153 (8.5)
176～200		237 (0.9)	402 (1.6)	591 (2.3)	393 (1.6)	221 (0.9)	53 (0.2)											1897 (7.5)
151～175		331 (1.3)	527 (2.1)	755 (3.0)	460 (1.8)	365 (1.4)	117 (0.5)	6 (0.0)										2561 (10.1)
126～150		482 (1.9)	722 (2.9)	865 (3.4)	597 (2.4)	597 (2.4)	211 (0.8)	12 (0.0)										3486 (13.8)
101～125		476 (1.9)	742 (2.9)	1235 (4.9)	808 (3.2)	819 (3.2)	400 (1.6)	21 (0.1)										4501 (17.8)
76～100		298 (1.2)	531 (2.1)	1116 (4.4)	864 (3.4)	903 (3.6)	603 (2.4)	94 (0.4)										4409 (17.4)
51～75		159 (0.6)	301 (1.2)	777 (3.1)	884 (3.5)	934 (3.7)	562 (2.2)	78 (0.3)										3695 (14.6)
26～50		7 (0.0)	21 (0.1)	41 (0.2)	94 (0.4)	108 (0.4)	58 (0.2)	15 (0.1)										344 (1.4)
合計		2486 (9.8)	4060 (16.1)	6790 (26.9)	5173 (20.5)	4471 (17.7)	2068 (8.2)	228 (0.9)	0 (0.0)	0 (0.0)	0 (0.0)	0 (0.0)	0 (0.0)	0 (0.0)	0 (0.0)	0 (0.0)	0 (0.0)	25276 (100.0)

(連続観測)

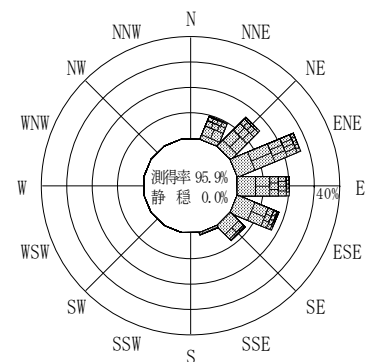
有義波が25cm以下の回数	0 (0.0)
合計	25276 (100.0)



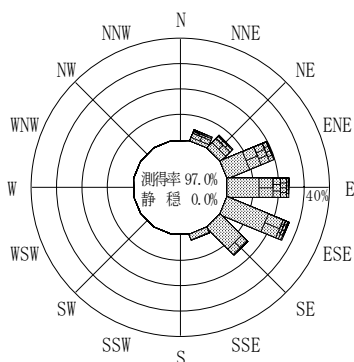
2011年12月～2012年2月（冬）



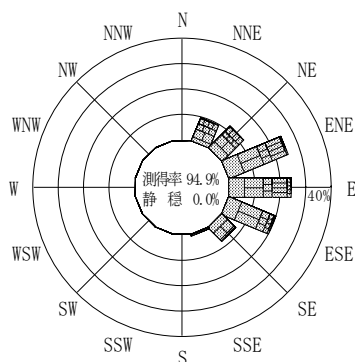
2012年3月～2012年5月（春）



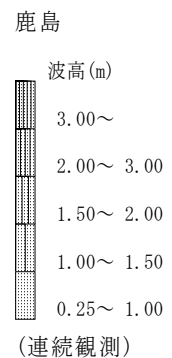
2012年1月～2012年12月（年）



2012年6月～2012年8月（夏）



2012年9月～2012年11月（秋）



付図-B.2.41 鹿島 波高・波向別出現頻度図（連続観測）