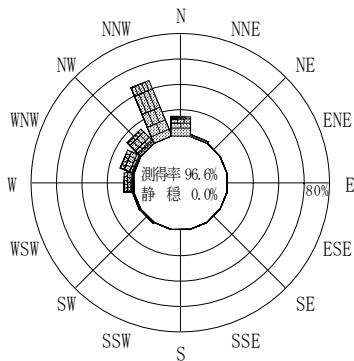


付表-B.4.14 福井 波高・波向別出現頻度統計（連続観測，2012年1月～2012年12月）
 2012年1月～2012年12月（年） 波高・波向階級別出現頻度表（有義波） 観測地点：福井

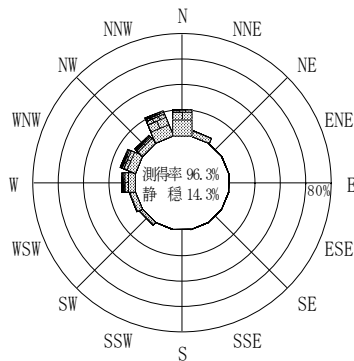
波高	波向	NNE	NE	ENE	E	ESE	SE	SSE	S	SSW	SW	WSW	W	WNW	NW	NNW	N	合計
801～														2 (0.0)	1 (0.0)	1 (0.0)		4 (0.0)
751～800														1 (0.0)	1 (0.0)			2 (0.0)
701～750													3 (0.0)	1 (0.0)	1 (0.0)	1 (0.0)		6 (0.0)
651～700											1 (0.0)	8 (0.0)	3 (0.0)	4 (0.0)				16 (0.1)
601～650											3 (0.0)	2 (0.0)	6 (0.0)	5 (0.0)				16 (0.1)
551～600											3 (0.0)	5 (0.0)	15 (0.1)	11 (0.0)	2 (0.0)			36 (0.1)
501～550											3 (0.0)	8 (0.0)	17 (0.0)	8 (0.0)	9 (0.0)			45 (0.2)
451～500											4 (0.0)	29 (0.1)	38 (0.2)	32 (0.1)	21 (0.1)			124 (0.5)
401～450											7 (0.0)	62 (0.3)	44 (0.2)	47 (0.2)	45 (0.2)	4 (0.0)		209 (0.8)
351～400										1 (0.0)	1 (0.0)	81 (0.3)	77 (0.3)	130 (0.3)	15 (0.5)	15 (0.1)		385 (1.6)
301～350											9 (0.0)	143 (0.6)	125 (0.6)	279 (0.5)	3 (1.1)	3 (0.0)		697 (2.8)
251～300	1 (0.0)										3 (0.0)	8 (0.0)	136 (0.6)	211 (0.9)	199 (0.8)	451 (1.8)	33 (0.1)	1042 (4.2)
201～250											8 (0.0)	23 (0.1)	181 (0.7)	222 (0.9)	287 (1.2)	908 (3.7)	62 (0.3)	1691 (6.9)
176～200	1 (0.0)										4 (0.0)	14 (0.1)	114 (0.5)	112 (0.5)	133 (0.5)	555 (2.3)	116 (0.5)	1049 (4.3)
151～175	4 (0.0)										3 (0.0)	15 (0.1)	72 (0.3)	116 (0.5)	136 (0.6)	584 (2.4)	228 (0.9)	1158 (4.7)
126～150	8 (0.0)										19 (0.1)	23 (0.1)	135 (0.5)	164 (0.7)	162 (0.7)	639 (2.6)	325 (1.3)	1475 (6.0)
101～125	56 (0.2)										31 (0.1)	44 (0.2)	154 (0.6)	143 (0.6)	171 (0.7)	718 (2.9)	620 (2.5)	1937 (7.9)
76～100	138 (0.6)										86 (0.3)	91 (0.4)	187 (0.8)	281 (1.1)	262 (1.1)	765 (3.1)	1227 (5.0)	3037 (12.3)
51～75	289 (1.2)										106 (0.4)	164 (0.7)	337 (1.4)	361 (1.5)	401 (1.6)	727 (2.9)	1163 (4.7)	3548 (14.4)
26～50	652 (2.6)										363 (1.5)	562 (2.3)	573 (2.3)	787 (3.2)	501 (2.0)	735 (3.0)	1111 (4.5)	5284 (21.4)
合計		1149 (4.7)	0 (0.0)	0 (0.0)	0 (0.0)	0 (0.0)	0 (0.0)	0 (0.0)	0 (0.0)	0 (0.0)	624 (2.5)	972 (3.9)	2231 (9.0)	2738 (11.1)	2565 (10.4)	6575 (26.7)	4907 (19.9)	21761 (88.2)

(連続観測)

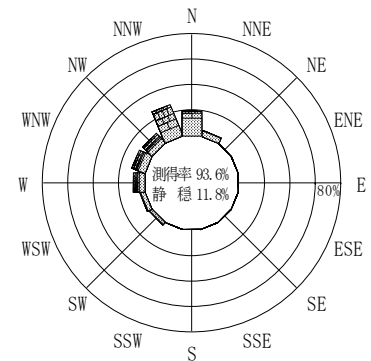
有義波が25cm以下の回数	2903 (11.8)
合計	24664 (100.0)



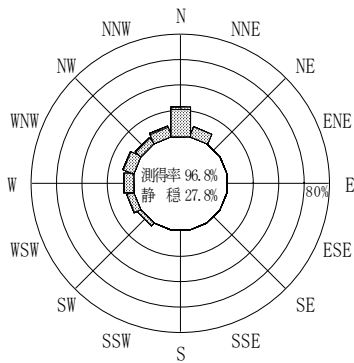
2011年12月～2012年2月（冬）



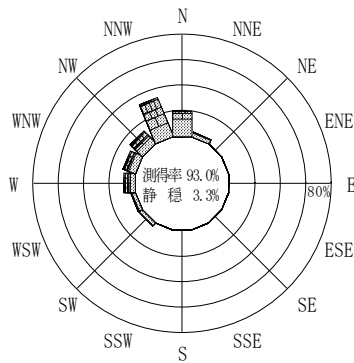
2012年3月～2012年5月（春）



2012年1月～2012年12月（年）



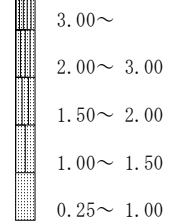
2012年6月～2012年8月（夏）



2012年9月～2012年11月（秋）

福井

波高(m)



(連続観測)

付図-B.2.14 福井 波高・波向別出現頻度図（連続観測）