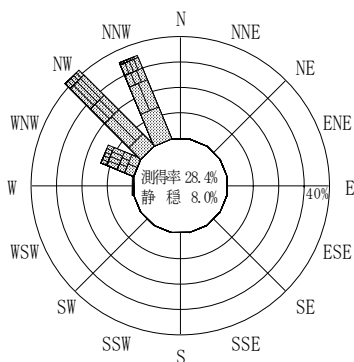


付表-B.4.15 敦賀 波高・波向別出現頻度統計（連続観測，2012年1月～2012年12月）
 2012年1月～2012年12月（年） 波高・波向階級別出現頻度表（有義波） 観測地点：敦賀

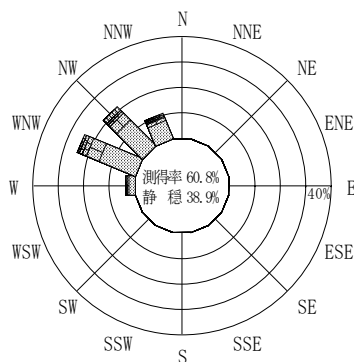
波高	波向	NNE	NE	ENE	E	ESE	SE	SSE	S	SSW	SW	WSW	W	WNW	NW	NNW	N	合計
801～																		0 (0.0)
751～800																		0 (0.0)
701～750																		0 (0.0)
651～700																		0 (0.0)
601～650															3 (0.0)			3 (0.0)
551～600															7 (0.1)			7 (0.1)
501～550														9 (0.1)	15 (0.1)	1 (0.0)		25 (0.2)
451～500														30 (0.2)	12 (0.1)	1 (0.0)		43 (0.3)
401～450													3 (0.0)	56 (0.4)	31 (0.2)	7 (0.1)		97 (0.7)
351～400													8 (0.1)	91 (0.7)	41 (0.3)	12 (0.1)		152 (1.1)
301～350													10 (0.1)	160 (1.1)	114 (0.8)	15 (0.1)		299 (2.1)
251～300													16 (0.1)	119 (0.9)	133 (1.0)	31 (0.2)		299 (2.1)
201～250													33 (0.2)	180 (1.3)	317 (2.3)	90 (0.6)		620 (4.5)
176～200													25 (0.2)	134 (1.0)	186 (1.3)	65 (0.5)		410 (2.9)
151～175													36 (0.3)	149 (1.1)	237 (1.7)	93 (0.7)		515 (3.7)
126～150													28 (0.2)	190 (1.4)	288 (2.1)	125 (0.9)		631 (4.5)
101～125													12 (0.1)	197 (1.4)	416 (3.0)	209 (1.5)		834 (6.0)
76～100													19 (0.1)	249 (1.8)	551 (4.0)	358 (2.6)		1177 (8.5)
51～75													40 (0.3)	325 (2.3)	582 (4.2)	474 (3.4)		1421 (10.2)
26～50													71 (0.5)	393 (2.8)	453 (3.3)	525 (3.8)		1442 (10.4)
合計		0 (0.0)	0 (0.0)	0 (0.0)	0 (0.0)	0 (0.0)	0 (0.0)	0 (0.0)	0 (0.0)	0 (0.0)	0 (0.0)	0 (0.0)	301 (2.2)	2282 (16.4)	3386 (24.3)	2006 (14.4)	0 (0.0)	7975 (57.3)

(連続観測)

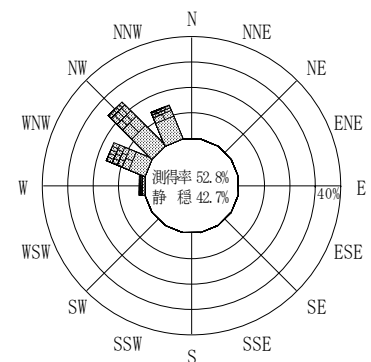
有義波が25cm以下の回数	5944 (42.7)
合計	13919 (100.0)



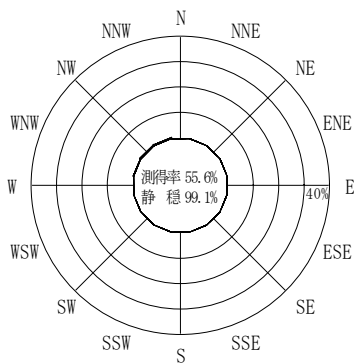
2011年12月～2012年2月（冬）



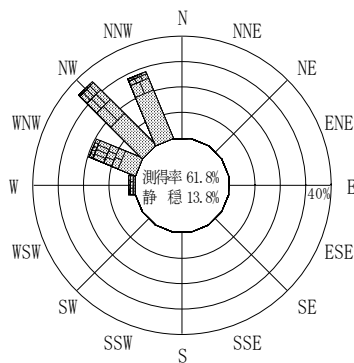
2012年3月～2012年5月（春）



2012年1月～2012年12月（年）




2012年6月～2012年8月（夏）



2012年9月～2012年11月（秋）

敦賀



(連続観測)

付図-B.2.15 敦賀 波高・波向別出現頻度図（連続観測）