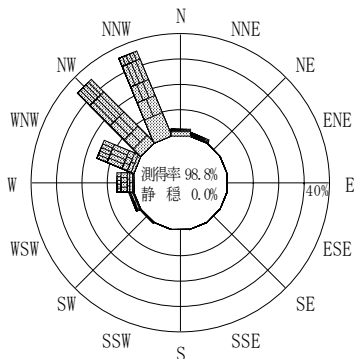


付表-B.4.13 金沢 波高・波向別出現頻度統計（連続観測，2012年1月～2012年12月）
 2012年1月～2012年12月（年） 波高・波向階級別出現頻度表（有義波） 観測地点：金沢

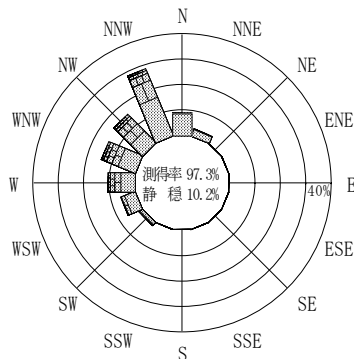
波高	波向	NNE	NE	ENE	E	ESE	SE	SSE	S	SSW	SW	WSW	W	WNW	NW	NNW	N	合計
801～															2			2
															(0.0)			(0.0)
751～800															1			1
															(0.0)			(0.0)
701～750														1	5			6
														(0.0)	(0.0)			(0.0)
651～700														7	4	1		12
														(0.0)	(0.0)	(0.0)		(0.0)
601～650		3											4	16	5	1		29
		(0.0)											(0.0)	(0.1)	(0.0)	(0.0)		(0.1)
551～600													2	29	12	1		44
													(0.0)	(0.1)	(0.0)	(0.0)		(0.2)
501～550		7											9	44	17	1		78
		(0.0)											(0.0)	(0.2)	(0.1)	(0.0)		(0.3)
451～500		9										2	15	66	29	13	1	135
		(0.0)										(0.0)	(0.1)	(0.3)	(0.1)	(0.1)	(0.0)	(0.5)
401～450		14										1	32	91	35	2		286
		(0.1)										(0.0)	(0.1)	(0.4)	(0.4)	(0.1)	(0.0)	(1.1)
351～400		10										1	52	138	164	105	5	475
		(0.0)										(0.0)	(0.2)	(0.5)	(0.6)	(0.4)	(0.0)	(1.9)
301～350		13										8	114	220	237	150	4	746
		(0.1)										(0.0)	(0.4)	(0.9)	(0.9)	(0.6)	(0.0)	(2.9)
251～300		22										16	110	278	402	275	4	1107
		(0.1)										(0.0)	(0.4)	(1.1)	(1.6)	(1.1)	(0.0)	(4.3)
201～250		15									1	35	158	310	559	514	7	1599
		(0.1)									(0.0)	(0.1)	(0.6)	(1.2)	(2.2)	(2.0)	(0.0)	(6.3)
176～200		2									3	19	111	173	441	459	7	1215
		(0.0)									(0.0)	(0.1)	(0.4)	(0.7)	(1.7)	(1.8)	(0.0)	(4.8)
151～175		7									11	33	122	188	430	515	7	1313
		(0.0)									(0.0)	(0.1)	(0.5)	(0.7)	(1.7)	(2.0)	(0.0)	(5.2)
126～150		8									18	77	141	210	443	748	22	1667
		(0.0)									(0.1)	(0.3)	(0.6)	(0.8)	(1.7)	(2.9)	(0.1)	(6.5)
101～125		13									56	170	228	424	899	71		2060
		(0.1)									(0.2)	(0.7)	(0.8)	(0.9)	(1.7)	(3.5)	(0.3)	(8.1)
76～100		39									57	259	385	478	1362	283		3216
		(0.2)									(0.2)	(1.0)	(1.4)	(1.5)	(1.9)	(5.3)	(1.1)	(12.6)
51～75		141									100	335	444	484	509	1513	634	4160
		(0.6)									(0.4)	(1.3)	(1.7)	(1.9)	(2.0)	(5.9)	(2.5)	(16.3)
26～50		506									156	360	392	632	678	1451	1147	5322
		(2.0)									(0.6)	(1.4)	(1.5)	(2.5)	(2.7)	(5.7)	(4.5)	(20.9)
合計		809	0	0	0	0	0	0	0	0	402	1316	2258	3520	4931	8043	2194	23473
		(3.2)	(0.0)	(0.0)	(0.0)	(0.0)	(0.0)	(0.0)	(0.0)	(0.0)	(1.6)	(5.2)	(8.9)	(13.8)	(19.4)	(31.6)	(8.6)	(92.2)

(連続観測)

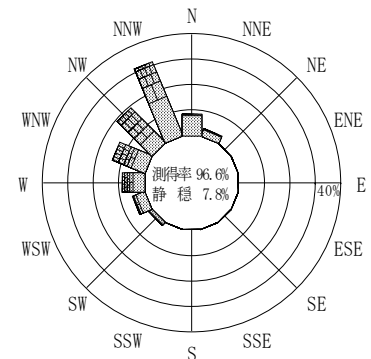
有義波が25cm以下の回数	1987
合計	25460
	(100.0)



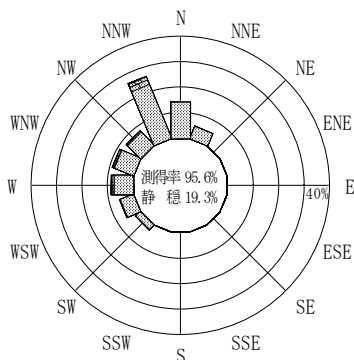
2011年12月～2012年2月（冬）



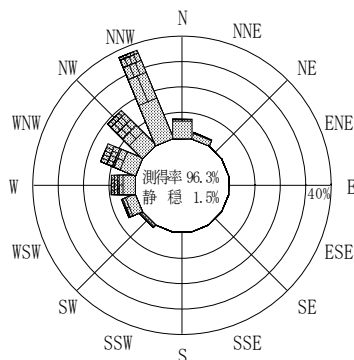
2012年3月～2012年5月（春）



2012年1月～2012年12月（年）



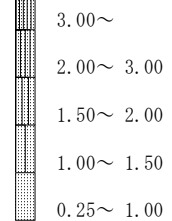
2012年6月～2012年8月（夏）



2012年9月～2012年11月（秋）

金沢

波高(m)



(連続観測)

付図-B.2.13 金沢 波高・波向別出現頻度図（連続観測）