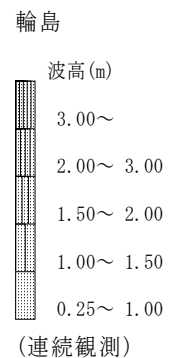
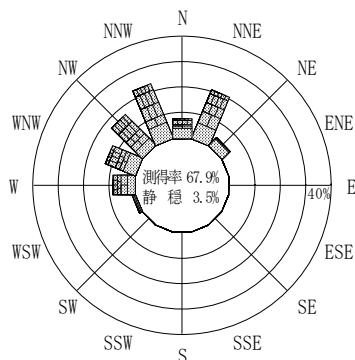
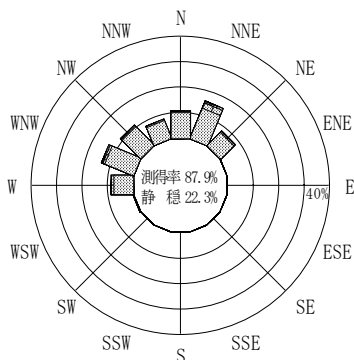
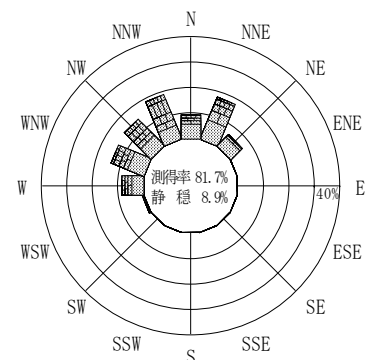
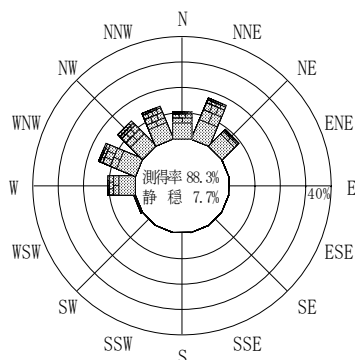
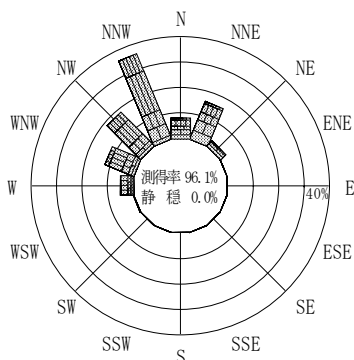


付表-B.4.12 輪島 波高・波向別出現頻度統計（連続観測，2012年1月～2012年12月）
 2012年1月～2012年12月（年） 波高・波向階級別出現頻度表（有義波） 観測地点：輪島

波高	波向	NNE	NE	ENE	E	ESE	SE	SSE	S	SSW	SW	WSW	W	WNW	NW	NNW	N	合計
801～														(1)	(6)			(7)
751～800															(3)			(3)
701～750															(5)			(5)
651～700															(1)	(1)		(2)
601～650														(1)	(2)	(2)		(5)
551～600														(3)	(11)	(2)	(1)	(17)
501～550	(1)												(1)	(4)	(27)	(16)	(1)	(50)
451～500	(8)												(3)	(16)	(27)	(32)	(3)	(89)
401～450	(22)													(36)	(44)	(47)	(10)	(159)
351～400	(47)													(12)	(56)	(102)	(17)	(330)
301～350	(101)	(2)												(31)	(97)	(199)	(36)	(706)
251～300	(129)	(1)												(95)	(218)	(257)	(64)	(1291)
201～250	(311)	(19)										(5)	(147)	(284)	(388)	(638)	(169)	(1961)
176～200	(228)	(10)										(8)	(109)	(187)	(204)	(308)	(111)	(1165)
151～175	(352)	(62)										(8)	(124)	(238)	(243)	(345)	(103)	(1475)
126～150	(429)	(80)										(16)	(183)	(199)	(204)	(275)	(114)	(1500)
101～125	(436)	(118)										(37)	(162)	(202)	(261)	(177)	(1555)	
76～100	(604)	(196)										(24)	(233)	(229)	(414)	(303)	(2270)	
51～75	(604)	(360)										(34)	(376)	(525)	(392)	(373)	(427)	(3091)
26～50	(594)	(535)										(12)	(411)	(719)	(637)	(491)	(543)	(3942)
合計	(3866)	(1383)	(0)	(0)	(0)	(0)	(0)	(0)	(0)	(0)	(0)	(144)	(1887)	(3013)	(3183)	(4068)	(2079)	(19623)

(連続観測)

有義波が25cm以下の回数	1907
合計	21530
	(100.0)



付図-B.2.12 輪島 波高・波向別出現頻度図（連続観測）