

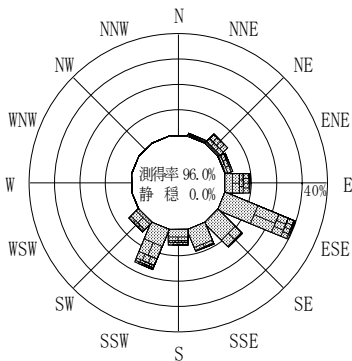
付表-A.4.74 徳島海陽沖 波高・波向別出現頻度統計 (2012年1月~2012年12月)

2012年1月~2012年12月(年)

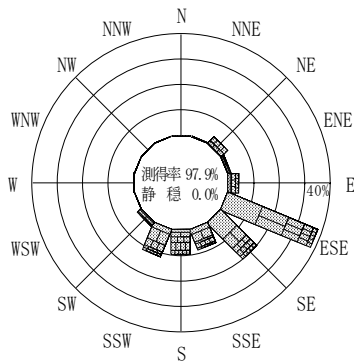
波高・波向階級別出現頻度表 (有義波)

観測地点: 徳島海陽沖

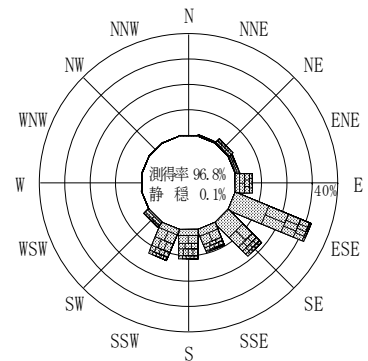
波高	波向	NNE	NE	ENE	E	ESE	SE	SSE	S	SSW	SW	WSW	W	WNW	NW	NNW	N	合計
801~										1 (0.0)								1 (0.0)
751~800																		0 (0.0)
701~750																		0 (0.0)
651~700																		0 (0.0)
601~650																		0 (0.0)
551~600									1 (0.0)									1 (0.0)
501~550						3 (0.1)		3 (0.1)	2 (0.2)									8 (0.2)
451~500						6 (0.1)	2 (0.0)	4 (0.1)	4 (0.1)									16 (0.4)
401~450	1 (0.0)				4 (0.1)	6 (0.1)	2 (0.0)	10 (0.2)	15 (0.4)									38 (0.9)
351~400					10 (0.2)	12 (0.3)	4 (0.1)	11 (0.3)	12 (0.3)									49 (1.2)
301~350		2 (0.0)	1 (0.0)	1 (0.0)	16 (0.4)	23 (0.5)	12 (0.3)	25 (0.6)	19 (0.4)	1 (0.0)								100 (2.4)
251~300	1 (0.0)	9 (0.2)		9 (0.2)	44 (1.0)	27 (0.6)	17 (0.4)	45 (1.1)	28 (0.7)	1 (0.0)								181 (4.3)
201~250	1 (0.0)	28 (0.7)	7 (0.2)	39 (0.9)	112 (2.6)	44 (1.0)	44 (1.0)	69 (1.6)	60 (1.4)	3 (0.1)								407 (9.6)
176~200	2 (0.0)	27 (0.6)	19 (0.4)	43 (1.0)	96 (2.3)	46 (1.1)	21 (0.5)	47 (1.1)	65 (1.5)	8 (0.2)						1 (0.0)		375 (8.8)
151~175	2 (0.0)	17 (0.4)	13 (0.3)	40 (0.9)	124 (2.9)	51 (1.2)	37 (0.9)	47 (1.1)	84 (2.0)	22 (0.5)	1 (0.0)							438 (10.3)
126~150	1 (0.0)	7 (0.2)	13 (0.3)	37 (0.9)	147 (3.5)	82 (1.9)	53 (1.2)	48 (1.1)	93 (2.2)	17 (0.4)								498 (11.7)
101~125	3 (0.1)	5 (0.1)	14 (0.3)	44 (1.0)	203 (4.8)	140 (3.3)	98 (2.3)	81 (1.9)	78 (1.8)	32 (0.8)			1 (0.0)				2 (0.0)	701 (16.5)
76~100	6 (0.1)	4 (0.1)	5 (0.1)	47 (1.1)	321 (7.5)	159 (3.7)	86 (2.0)	67 (1.6)	72 (1.7)	14 (0.3)								782 (18.4)
51~75	8 (0.2)	3 (0.1)	2 (0.0)	24 (0.6)	233 (5.5)	141 (3.3)	28 (0.7)	31 (0.7)	26 (0.6)	10 (0.2)			1 (0.0)		2 (0.0)	1 (0.0)	4 (0.1)	514 (12.1)
26~50				3 (0.1)	65 (1.5)	50 (1.2)	6 (0.1)	3 (0.1)	3 (0.1)	2 (0.0)			1 (0.0)	2 (0.0)	1 (0.0)		2 (0.0)	138 (3.2)
合計		25 (0.6)	102 (2.4)	74 (1.7)	287 (6.7)	1375 (32.3)	790 (18.6)	410 (9.6)	492 (11.6)	562 (13.2)	110 (2.6)	2 (0.0)	2 (0.0)	2 (0.0)	3 (0.1)	1 (0.0)	10 (0.2)	4247 (99.9)
有義波が25cm以下の回数																		5 (0.1)
合計																		4252 (100.0)



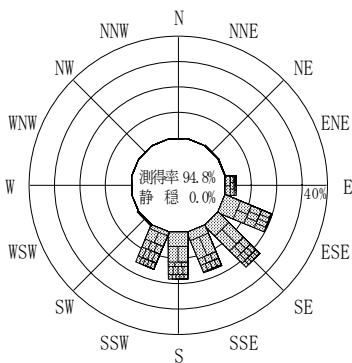
2011年12月~2012年2月 (冬)



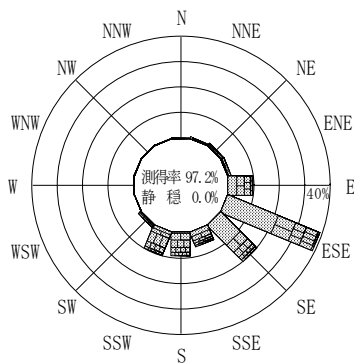
2012年3月~2012年5月 (春)



2012年1月~2012年12月 (年)



2012年6月~2012年8月 (夏)



2012年9月~2012年11月 (秋)

徳島海陽沖

波高(m)



付図-A.2.74 徳島海陽沖 波高・波向別出現頻度図