

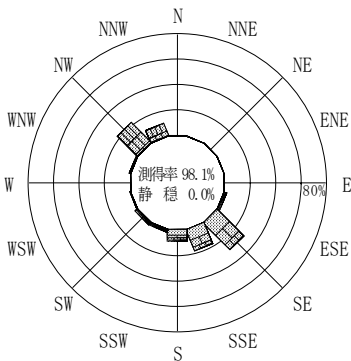
付表-A.4.73 和歌山南西沖 波高・波向別出現頻度統計 (2012年1月~2012年12月)

2012年1月~2012年12月(年)

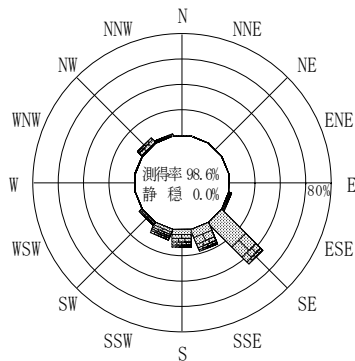
波高・波向階級別出現頻度表 (有義波)

観測地点: 和歌山南西沖

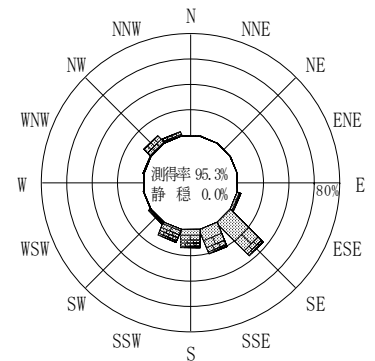
波高	波向	NNE	NE	ENE	E	ESE	SE	SSE	S	SSW	SW	WSW	W	WNW	NW	NNW	N	合計
801~										1 (0.0)								1 (0.0)
751~800																		0 (0.0)
701~750										1 (0.0)								1 (0.0)
651~700																		0 (0.0)
601~650									1 (0.0)	1 (0.0)								2 (0.0)
551~600									1 (0.0)	1 (0.0)								2 (0.0)
501~550							1 (0.0)			1 (0.0)								2 (0.0)
451~500									3 (0.1)	1 (0.0)								4 (0.1)
401~450					1 (0.0)	3 (0.1)			6 (0.1)	10 (0.2)								20 (0.5)
351~400						4 (0.1)	8 (0.2)		11 (0.3)	21 (0.5)					1 (0.0)			45 (1.1)
301~350						7 (0.2)	7 (0.2)		25 (0.6)	22 (0.5)				1 (0.0)	8 (0.2)	6 (0.1)		76 (1.8)
251~300					3 (0.1)	22 (0.5)	13 (0.3)		40 (1.0)	39 (0.9)	2 (0.0)	2 (0.0)			42 (1.0)	22 (0.5)	1 (0.0)	186 (4.4)
201~250					7 (0.2)	42 (1.0)	42 (1.0)		63 (1.5)	65 (1.6)	22 (0.5)	1 (0.0)			111 (2.7)	63 (1.5)	4 (0.1)	420 (10.0)
176~200	1 (0.0)				5 (0.1)	49 (1.2)	49 (1.2)		47 (1.1)	40 (1.0)	12 (0.3)	3 (0.1)		4 (0.1)	75 (1.8)	30 (0.7)		315 (7.5)
151~175					9 (0.2)	103 (2.5)	97 (2.3)		51 (1.2)	63 (1.5)	16 (0.4)	2 (0.0)		6 (0.1)	56 (1.3)	12 (0.3)	2 (0.0)	417 (10.0)
126~150				1 (0.0)	10 (0.2)	178 (4.3)	131 (3.1)		86 (2.1)	67 (1.6)	21 (0.5)	2 (0.0)	1 (0.0)	5 (0.1)	19 (0.5)	7 (0.2)	2 (0.0)	530 (12.7)
101~125				1 (0.0)	20 (0.5)	253 (6.0)	117 (2.8)		76 (1.8)	71 (1.7)	6 (0.1)		1 (0.0)	5 (0.1)	7 (0.2)	4 (0.1)	1 (0.0)	562 (13.4)
76~100					19 (0.5)	281 (6.7)	165 (3.9)		106 (2.5)	33 (0.8)	3 (0.1)				2 (0.0)	2 (0.0)		611 (14.6)
51~75					29 (0.7)	388 (9.3)	158 (3.8)		59 (1.4)	21 (0.5)	1 (0.0)		2 (0.0)	1 (0.0)	3 (0.1)	1 (0.0)		663 (15.8)
26~50					20 (0.5)	199 (4.8)	73 (1.7)		23 (0.5)	2 (0.0)	1 (0.0)			2 (0.0)	5 (0.1)	2 (0.0)	1 (0.0)	328 (7.8)
合計		1 (0.0)	0 (0.0)	0 (0.0)	2 (0.0)	123 (2.9)	1530 (36.6)	860 (20.5)	599 (14.3)	459 (11.0)	84 (2.0)	10 (0.2)	4 (0.1)	24 (0.6)	329 (7.9)	149 (3.6)	11 (0.3)	4185 (100.0)
有義波が25cm以下の回数																		0 (0.0)
合計																		4185 (100.0)



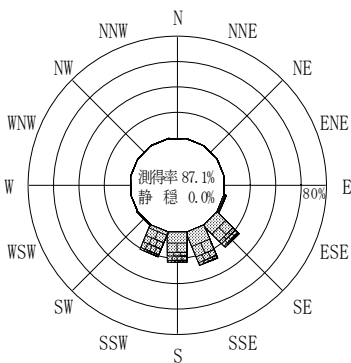
2011年12月~2012年2月 (冬)



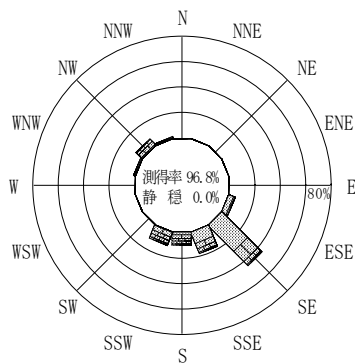
2012年3月~2012年5月 (春)



2012年1月~2012年12月 (年)




2012年6月~2012年8月 (夏)



2012年9月~2012年11月 (秋)

和歌山南西沖

波高(m)



付図-A.2.73 和歌山南西沖 波高・波向別出現頻度図