

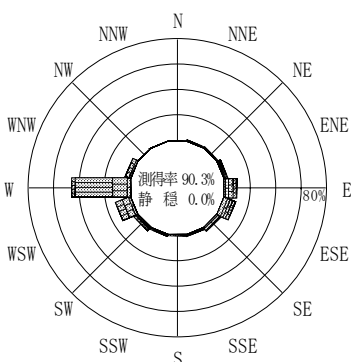
付表-A.4.71 静岡御前崎沖 波高・波向別出現頻度統計 (2012年1月~2012年12月)

2012年1月~2012年12月(年)

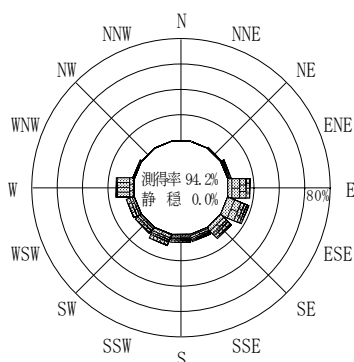
波高・波向階級別出現頻度表 (有義波)

観測地点: 静岡御前崎沖

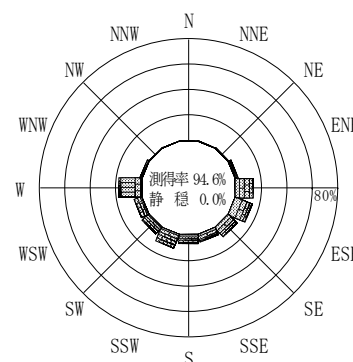
波高	波向	NNE	NE	ENE	E	ESE	SE	SSE	S	SSW	SW	WSW	W	WNW	NW	NNW	N	合計
801~										1 (0.0)								1 (0.0)
751~800										1 (0.0)								1 (0.0)
701~750										1 (0.0)								1 (0.0)
651~700										2 (0.0)								2 (0.0)
601~650										1 (0.0)	1 (0.0)							2 (0.0)
551~600										1 (0.0)	1 (0.0)							2 (0.0)
501~550									1 (0.0)	5 (0.1)								6 (0.1)
451~500							1 (0.0)		1 (0.0)	8 (0.2)	4 (0.1)							14 (0.3)
401~450		1 (0.0)	1 (0.0)		4 (0.1)	1 (0.0)	3 (0.1)	2 (0.0)	15 (0.4)	4 (0.1)								31 (0.7)
351~400			2 (0.0)	4 (0.1)	1 (0.0)	4 (0.1)	3 (0.1)	8 (0.2)	21 (0.5)	12 (0.3)		10 (0.2)						65 (1.6)
301~350	7 (0.2)	6 (0.1)	1 (0.0)	2 (0.0)	12 (0.3)	6 (0.1)	6 (0.1)	22 (0.5)	47 (1.1)	13 (0.3)	6 (0.1)	46 (1.1)	1 (0.0)					175 (4.2)
251~300	5 (0.1)	6 (0.1)	7 (0.2)	19 (0.5)	21 (0.5)	29 (0.7)	11 (0.3)	30 (0.7)	55 (1.3)	22 (0.5)	27 (0.6)	159 (3.8)	17 (0.4)		1 (0.0)			409 (9.8)
201~250		2 (0.0)	12 (0.3)	98 (2.4)	47 (1.1)	42 (1.0)	18 (0.4)	49 (1.2)	66 (1.6)	58 (1.4)	87 (2.1)	313 (7.5)	29 (0.7)					821 (19.8)
176~200		1 (0.0)	12 (0.3)	75 (1.8)	50 (1.2)	21 (0.5)	18 (0.4)	31 (0.7)	47 (1.1)	29 (0.7)	49 (1.2)	121 (2.9)	8 (0.2)			2 (0.0)		464 (11.2)
151~175			14 (0.3)	88 (2.1)	52 (1.3)	55 (1.3)	32 (0.8)	29 (0.7)	52 (1.3)	45 (1.1)	39 (0.9)	56 (1.3)	4 (0.1)					466 (11.2)
126~150			9 (0.2)	85 (2.0)	66 (1.6)	47 (1.1)	36 (0.9)	22 (0.5)	41 (1.0)	33 (0.8)	26 (0.6)	26 (0.6)						391 (9.4)
101~125		2 (0.0)	15 (0.4)	77 (1.9)	95 (2.3)	71 (1.7)	64 (1.5)	48 (1.2)	67 (1.6)	43 (1.0)	20 (0.5)	17 (0.4)	5 (0.1)					524 (12.6)
76~100		3 (0.1)	18 (0.4)	72 (1.7)	158 (3.8)	90 (2.2)	48 (1.2)	37 (0.9)	42 (1.0)	26 (0.6)	10 (0.2)	2 (0.0)						506 (12.2)
51~75		3 (0.1)	4 (0.1)	60 (1.4)	94 (2.3)	40 (1.0)	19 (0.5)	15 (0.4)	9 (0.2)	8 (0.2)	3 (0.1)	2 (0.0)	2 (0.0)	2 (0.0)				261 (6.3)
26~50			1 (0.0)	5 (0.1)	4 (0.1)	1 (0.0)		1 (0.0)										12 (0.3)
合計		12 (0.3)	24 (0.6)	96 (2.3)	585 (14.1)	604 (14.5)	408 (9.8)	258 (6.2)	296 (7.1)	482 (11.6)	299 (7.2)	267 (6.4)	752 (18.1)	66 (1.6)	2 (0.0)	1 (0.0)	2 (0.0)	4154 (100.0)
有義波が25cm以下の回数																		0 (0.0)
合計																		4154 (100.0)



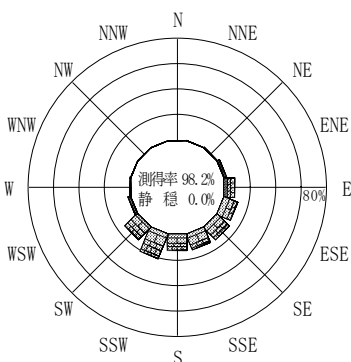
2011年12月~2012年2月 (冬)



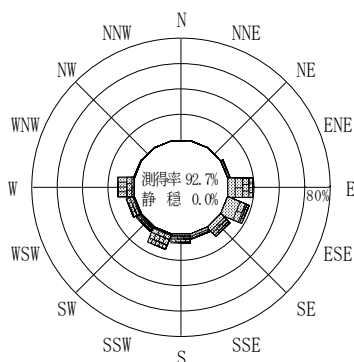
2012年3月~2012年5月 (春)



2012年1月~2012年12月 (年)




2012年6月~2012年8月 (夏)



2012年9月~2012年11月 (秋)

静岡御前崎沖



付図-A.2.71 静岡御前崎沖 波高・波向別出現頻度図