

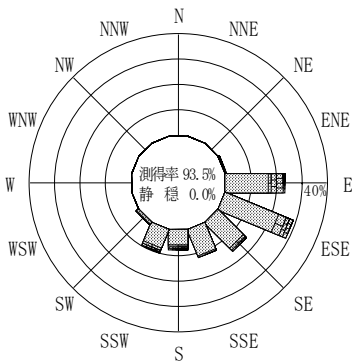
付表-A.4.72 三重尾鷲沖 波高・波向別出現頻度統計 (2012年1月~2012年12月)

2012年 1月~2012年12月(年)

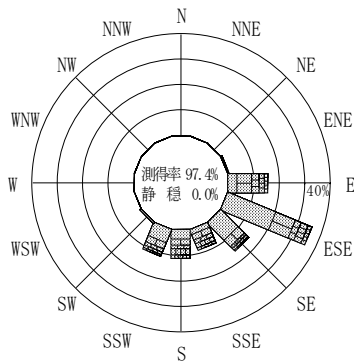
波高・波向階級別出現頻度表 (有義波)

観測地点: 三重尾鷲沖

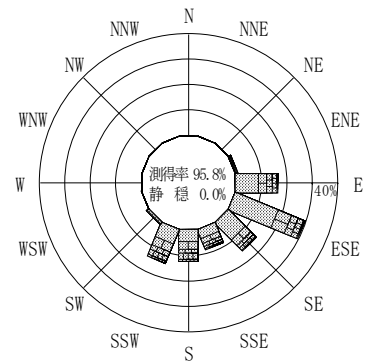
波高	波向	NNE	NE	ENE	E	ESE	SE	SSE	S	SSW	SW	WSW	W	WNW	NW	NNW	N	合計
801~																		0 (0.0)
751~800																		0 (0.0)
701~750																		0 (0.0)
651~700								1 (0.0)		1 (0.0)								2 (0.0)
601~650																		0 (0.0)
551~600									2 (0.0)									2 (0.0)
501~550									1 (0.0)	1 (0.0)								2 (0.0)
451~500							1 (0.0)		1 (0.0)	2 (0.0)								4 (0.1)
401~450					4 (0.1)	1 (0.0)	2 (0.0)	2 (0.0)	2 (0.0)	4 (0.1)								15 (0.4)
351~400					4 (0.1)	7 (0.2)	3 (0.1)	4 (0.1)	13 (0.3)	11 (0.3)								42 (1.0)
301~350					6 (0.1)	15 (0.4)	9 (0.2)	13 (0.3)	16 (0.4)	17 (0.4)								76 (1.8)
251~300			1 (0.0)	21 (0.5)	35 (0.8)	21 (0.5)	15 (0.4)	50 (1.2)	41 (1.0)									184 (4.4)
201~250			4 (0.1)	55 (1.3)	61 (1.4)	34 (0.8)	24 (0.6)	54 (1.3)	45 (1.1)									277 (6.6)
176~200		1 (0.0)	7 (0.2)	43 (1.0)	54 (1.3)	19 (0.5)	27 (0.6)	26 (0.6)	36 (0.9)	1 (0.0)								214 (5.1)
151~175			6 (0.1)	46 (1.1)	66 (1.6)	37 (0.9)	25 (0.6)	35 (0.8)	43 (1.0)									258 (6.1)
126~150		3 (0.1)	9 (0.2)	70 (1.7)	95 (2.3)	50 (1.2)	37 (0.9)	42 (1.0)	71 (1.7)	3 (0.1)								380 (9.0)
101~125			4 (0.1)	65 (1.5)	138 (3.3)	76 (1.8)	50 (1.2)	85 (2.0)	76 (1.8)	8 (0.2)			1 (0.0)					503 (12.0)
76~100			4 (0.1)	128 (3.0)	279 (6.6)	156 (3.7)	65 (1.5)	99 (2.4)	7 (0.2)	1 (0.0)								835 (19.8)
51~75			7 (0.2)	180 (4.3)	354 (8.4)	184 (4.4)	62 (1.5)	67 (1.6)	108 (2.6)	16 (0.4)	1 (0.0)							979 (23.3)
26~50		1 (0.0)	2 (0.0)	82 (1.9)	146 (3.5)	65 (1.5)	35 (0.8)	37 (0.9)	56 (1.3)	12 (0.3)								436 (10.4)
合計		0 (0.0)	5 (0.1)	44 (1.0)	704 (16.7)	1251 (29.7)	657 (15.6)	360 (8.6)	530 (12.6)	608 (14.4)	47 (1.1)	2 (0.0)	1 (0.0)	0 (0.0)	0 (0.0)	0 (0.0)	0 (0.0)	4209 (100.0)
有義波が25cm以下の回数																		0 (0.0)
合計																		4209 (100.0)



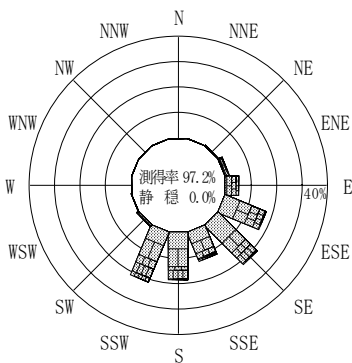
2011年12月~2012年 2月 (冬)



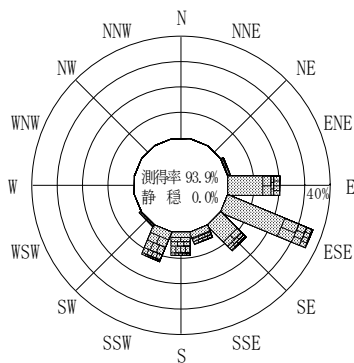
2012年 3月~2012年 5月 (春)



2012年 1月~2012年12月(年)



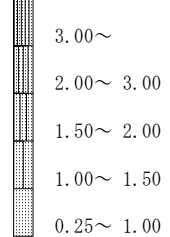
2012年 6月~2012年 8月 (夏)



2012年 9月~2012年11月 (秋)

三重尾鷲沖

波高(m)



付図-A.2.72 三重尾鷲沖 波高・波向別出現頻度図