

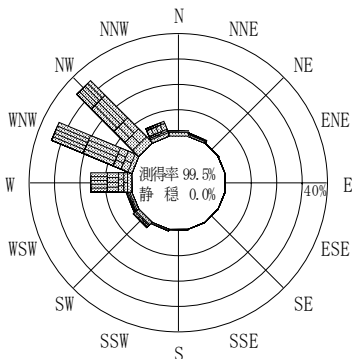
付表-A.4.61 青森西岸沖 波高・波向別出現頻度統計 (2012年1月~2012年12月)

2012年1月~2012年12月(年)

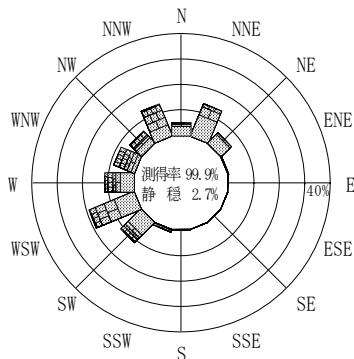
波高・波向階級別出現頻度表 (有義波)

観測地点: 青森西岸沖

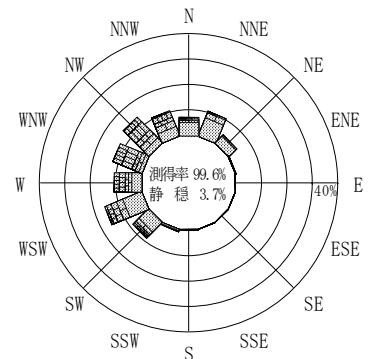
波高	波向	NNE	NE	ENE	E	ESE	SE	SSE	S	SSW	SW	WSW	W	WNW	NW	NNW	N	合計	
801~																		0 (0.0)	
751~800																		0 (0.0)	
701~750											2 (0.0)							2 (0.0)	
651~700												1 (0.0)	1 (0.0)	2 (0.0)				4 (0.1)	
601~650													1 (0.0)					1 (0.0)	
551~600											1 (0.0)	3 (0.1)	6 (0.1)	7 (0.2)	2 (0.0)			19 (0.4)	
501~550	1 (0.0)												10 (0.2)	12 (0.3)	5 (0.1)			28 (0.6)	
451~500											1 (0.0)		11 (0.3)	13 (0.3)	10 (0.2)	1 (0.0)		36 (0.8)	
401~450	1 (0.0)										1 (0.0)	4 (0.1)	10 (0.2)	21 (0.5)	12 (0.3)	2 (0.0)		51 (1.2)	
351~400												9 (0.2)	20 (0.5)	39 (0.9)	33 (0.8)	6 (0.1)		107 (2.4)	
301~350			1 (0.0)								8 (0.2)	17 (0.4)	27 (0.6)	67 (1.5)	45 (1.0)	12 (0.3)	2 (0.0)	179 (4.1)	
251~300	2 (0.0)								1 (0.0)	9 (0.2)	21 (0.5)	52 (1.2)	95 (2.2)	100 (2.3)	40 (0.9)	4 (0.1)		324 (7.4)	
201~250									2 (0.0)	22 (0.5)	60 (1.4)	51 (1.2)	93 (2.1)	97 (2.2)	56 (1.3)	17 (0.4)		398 (9.1)	
176~200	2 (0.0)								2 (0.0)	10 (0.2)	47 (1.1)	24 (0.5)	35 (0.8)	58 (1.3)	22 (0.5)	10 (0.2)		210 (4.8)	
151~175	19 (0.4)								2 (0.0)	24 (0.5)	56 (1.3)	28 (0.6)	30 (0.7)	39 (0.9)	42 (1.0)	14 (0.3)		254 (5.8)	
126~150	27 (0.6)	7 (0.2)						2 (0.0)	5 (0.1)	25 (0.6)	68 (1.6)	31 (0.7)	36 (0.8)	55 (1.3)	52 (1.2)	11 (0.3)		319 (7.3)	
101~125	66 (1.5)	14 (0.3)						1 (0.0)	4 (0.1)	45 (1.0)	48 (1.1)	31 (0.7)	29 (0.7)	47 (1.1)	58 (1.3)	24 (0.5)		367 (8.4)	
76~100	104 (2.4)	32 (0.7)	1 (0.0)					1 (0.0)	4 (0.1)	56 (1.3)	81 (1.9)	33 (0.8)	24 (0.5)	53 (1.2)	83 (1.9)	61 (1.4)		533 (12.2)	
51~75	120 (2.7)	60 (1.4)	2 (0.0)					1 (0.0)	2 (0.0)	11 (0.3)	85 (1.9)	160 (3.7)	72 (1.6)	13 (0.3)	43 (1.0)	75 (1.7)	114 (2.6)		758 (17.3)
26~50	120 (2.7)	81 (1.9)	7 (0.2)					2 (0.0)	10 (0.2)	92 (2.1)	114 (2.6)	67 (1.5)	25 (0.6)	23 (0.5)	20 (0.5)	63 (1.4)		624 (14.3)	
合計		462 (10.6)	195 (4.5)	10 (0.2)	0 (0.0)	0 (0.0)	0 (0.0)	1 (0.0)	8 (0.2)	41 (0.9)	381 (8.7)	689 (15.7)	475 (10.9)	541 (12.4)	622 (14.2)	469 (10.7)	320 (7.3)	4214 (96.3)	
有義波が25cm以下の回数																		161 (3.7)	
合計																		4375 (100.0)	



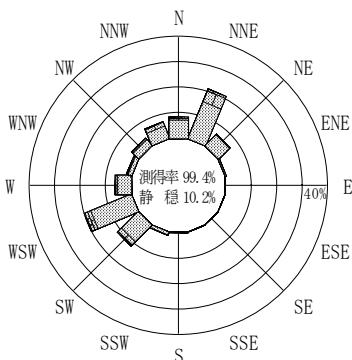
2011年12月~2012年2月 (冬)



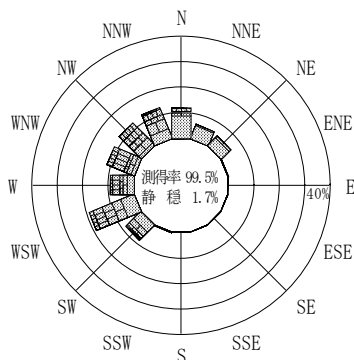
2012年3月~2012年5月 (春)



2012年1月~2012年12月 (年)



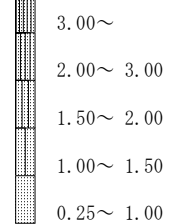
2012年6月~2012年8月 (夏)



2012年9月~2012年11月 (秋)

青森西岸沖

波高(m)



付図-A.2.61 青森西岸沖 波高・波向別出現頻度図