

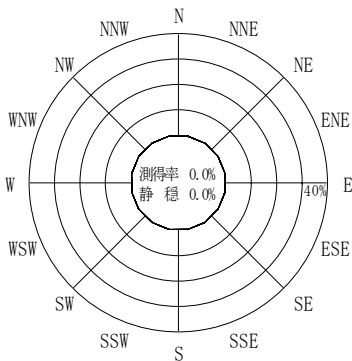
付表-A.4.64 青森東岸沖 波高・波向別出現頻度統計 (2012年1月~2012年12月)

2012年1月~2012年12月(年)

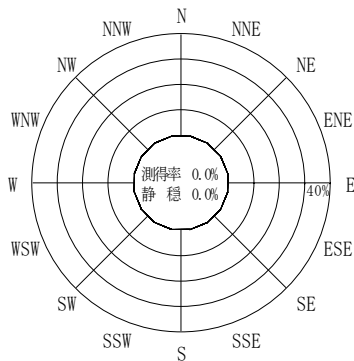
波高・波向階級別出現頻度表 (有義波)

観測地点: 青森東岸沖

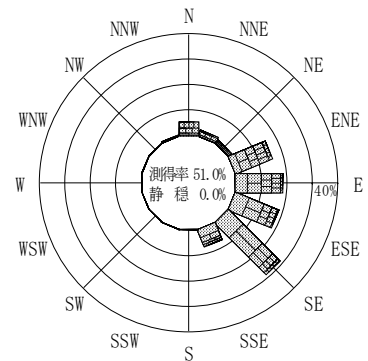
波高	波向	NNE	NE	ENE	E	ESE	SE	SSE	S	SSW	SW	WSW	W	WNW	NW	NNW	N	合計
801~																		0 (0.0)
751~800																		0 (0.0)
701~750																		0 (0.0)
651~700																		0 (0.0)
601~650																		0 (0.0)
551~600																		0 (0.0)
501~550						(0.0)												1 (0.0)
451~500				1 (0.0)	2 (0.1)		1 (0.0)											4 (0.2)
401~450				1 (0.0)	2 (0.1)		1 (0.0)											4 (0.2)
351~400				4 (0.2)	6 (0.3)	2 (0.1)	6 (0.3)	1 (0.0)										19 (0.8)
301~350				25 (1.1)	10 (0.4)	7 (0.3)	17 (0.8)	3 (0.1)						1 (0.0)		1 (0.0)		64 (2.9)
251~300	1 (0.0)			37 (1.7)	16 (0.7)	17 (0.8)	27 (1.2)	4 (0.2)						1 (0.0)	1 (0.0)	5 (0.2)	11 (0.5)	120 (5.4)
201~250	11 (0.5)	8 (0.4)		50 (2.2)	60 (2.7)	37 (1.7)	35 (1.6)	14 (0.6)	1 (0.0)					1 (0.0)	1 (0.0)	3 (0.1)	42 (1.9)	263 (11.8)
176~200	12 (0.5)	8 (0.4)		33 (1.5)	33 (1.5)	22 (1.0)	57 (2.5)	5 (0.2)						1 (0.0)	1 (0.0)	1 (0.0)	24 (1.1)	196 (8.8)
151~175	17 (0.8)	6 (0.3)		47 (2.1)	57 (2.5)	51 (2.3)	68 (3.0)	15 (0.7)								1 (0.0)	20 (0.9)	282 (12.6)
126~150	14 (0.6)	9 (0.4)		44 (2.0)	49 (2.2)	71 (3.2)	103 (4.6)	16 (0.7)		1 (0.0)						2 (0.1)	12 (0.5)	321 (14.3)
101~125	1 (0.0)	3 (0.1)		46 (2.1)	73 (3.3)	68 (3.0)	137 (6.1)	29 (1.3)	1 (0.0)								5 (0.2)	363 (16.2)
76~100	2 (0.1)	3 (0.1)		35 (1.6)	79 (3.5)	98 (4.4)	125 (5.6)	57 (2.5)									10 (0.4)	409 (18.3)
51~75		3 (0.1)		29 (1.3)	29 (1.3)	41 (1.8)	67 (3.0)	20 (0.9)										189 (8.4)
26~50				1 (0.0)	2 (0.1)													3 (0.1)
合計		58 (2.6)	40 (1.8)	353 (15.8)	418 (18.7)	415 (18.5)	644 (28.8)	164 (7.3)	2 (0.1)	1 (0.0)	0 (0.0)	0 (0.0)	0 (0.0)	3 (0.1)	3 (0.1)	13 (0.6)	124 (5.5)	2238 (100.0)
																		有義波が25cm以下の回数 0 (0.0)
																		合計 2238 (100.0)



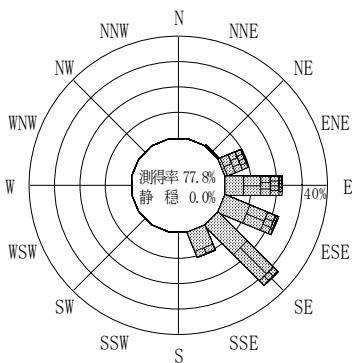
2011年12月~2012年2月 (冬)



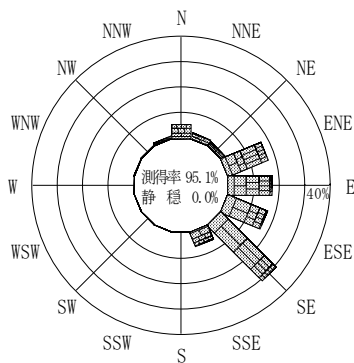
2012年3月~2012年5月 (春)



2012年1月~2012年12月 (年)



2012年6月~2012年8月 (夏)



2012年9月~2012年11月 (秋)

青森東岸沖

波高(m)



付図-A.2.64 青森東岸沖 波高・波向別出現頻度図