

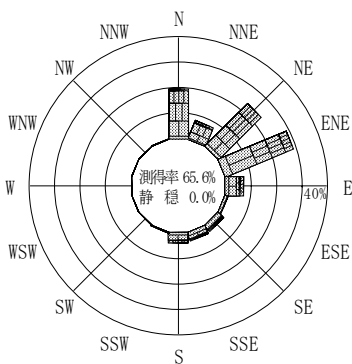
付表-A.4.66 岩手中部沖 波高・波向別出現頻度統計 (2012年1月~2012年12月)

2012年1月~2012年12月(年)

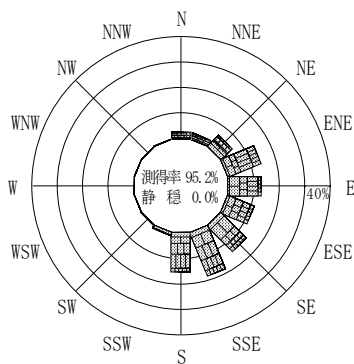
波高・波向階級別出現頻度表 (有義波)

観測地点: 岩手中部沖

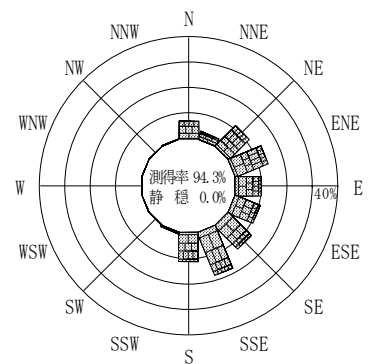
波高	波向	NNE	NE	ENE	E	ESE	SE	SSE	S	SSW	SW	WSW	W	WNW	NW	NNW	N	合計	
801~																		0 (0.0)	
751~800																		0 (0.0)	
701~750																		0 (0.0)	
651~700																		0 (0.0)	
601~650								1 (0.0)	5 (0.1)									6 (0.1)	
551~600					1 (0.0)		1 (0.0)	3 (0.1)										5 (0.1)	
501~550		4 (0.1)			2 (0.0)	5 (0.1)	3 (0.1)	4 (0.1)										18 (0.4)	
451~500		2 (0.0)	5 (0.1)	4 (0.1)	5 (0.1)	1 (0.0)	6 (0.1)	3 (0.1)	2 (0.0)									28 (0.7)	
401~450		1 (0.0)	14 (0.3)	22 (0.5)	7 (0.2)	5 (0.1)	5 (0.1)	6 (0.1)	6 (0.1)								1 (0.0)	67 (1.6)	
351~400		4 (0.1)	44 (1.1)	22 (0.5)	12 (0.3)	12 (0.3)	14 (0.3)	14 (0.3)	11 (0.3)	1 (0.0)								135 (3.3)	
301~350		5 (0.1)	27 (0.7)	39 (0.9)	17 (0.4)	13 (0.3)	15 (0.4)	32 (0.8)	19 (0.5)									173 (4.2)	
251~300		7 (0.2)	63 (1.5)	74 (1.8)	38 (0.9)	22 (0.5)	25 (0.6)	42 (1.0)	37 (0.9)									315 (7.6)	
201~250		15 (0.4)	86 (2.1)	89 (2.1)	56 (1.4)	49 (1.2)	45 (1.1)	79 (1.9)	91 (2.2)	3 (0.1)					1 (0.0)			582 (14.1)	
176~200		26 (0.6)	58 (1.4)	55 (1.3)	45 (1.1)	59 (1.4)	49 (1.2)	93 (2.2)	59 (1.4)	1 (0.0)								499 (12.0)	
151~175		24 (0.6)	36 (0.9)	59 (1.4)	60 (1.4)	82 (2.0)	81 (2.0)	118 (2.8)	71 (1.7)	2 (0.0)					1 (0.0)			597 (14.4)	
126~150		26 (0.6)	42 (1.0)	87 (2.1)	66 (1.6)	70 (1.7)	90 (2.2)	140 (3.4)	79 (1.9)	4 (0.1)	1 (0.0)				5 (0.1)			657 (15.9)	
101~125		16 (0.4)	51 (1.2)	82 (2.0)	64 (1.5)	54 (1.3)	88 (2.1)	121 (2.9)	60 (1.4)	4 (0.1)								576 (13.9)	
76~100		10 (0.2)	33 (0.8)	37 (0.9)	46 (1.1)	59 (1.4)	87 (2.1)	81 (2.0)	31 (0.7)	7 (0.2)					1 (0.0)			400 (9.7)	
51~75			10 (0.2)	6 (0.1)	7 (0.2)	12 (0.3)	19 (0.5)	13 (0.3)	5 (0.1)	4 (0.1)	1 (0.0)							81 (2.0)	
26~50						1 (0.0)	2 (0.0)												3 (0.1)
合計		136 (3.3)	473 (11.4)	576 (13.9)	424 (10.2)	441 (10.6)	533 (12.9)	753 (18.2)	475 (11.5)	26 (0.6)	2 (0.0)	0 (0.0)	0 (0.0)	0 (0.0)	0 (0.0)	8 (0.2)	295 (7.1)	4142 (100.0)	
有義波が25cm以下の回数																		0 (0.0)	
合計																		4142 (100.0)	



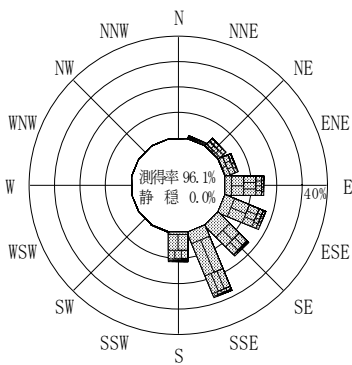
2011年12月~2012年2月 (冬)



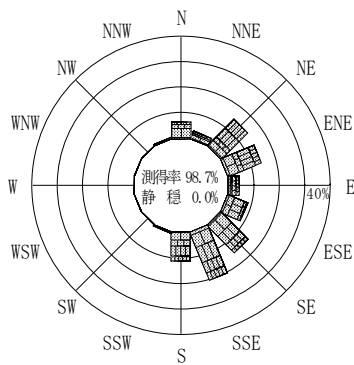
2012年3月~2012年5月 (春)



2012年1月~2012年12月 (年)



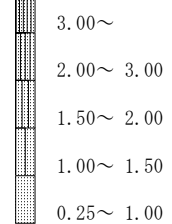
2012年6月~2012年8月 (夏)



2012年9月~2012年11月 (秋)

岩手中部沖

波高(m)



付図-A.2.66 岩手中部沖 波高・波向別出現頻度図