

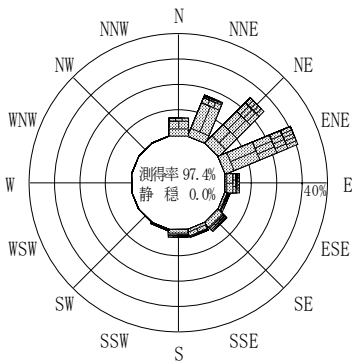
付表-A.4.67 岩手南部沖 波高・波向別出現頻度統計 (2012年1月~2012年12月)

2012年1月~2012年12月(年)

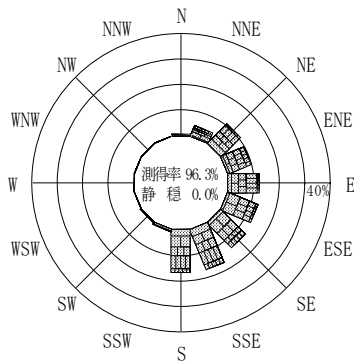
波高・波向階級別出現頻度表 (有義波)

観測地点: 岩手南部沖

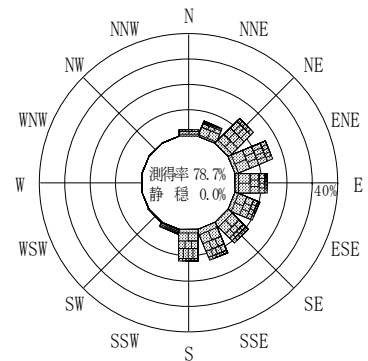
波高	波向	NNE	NE	ENE	E	ESE	SE	SSE	S	SSW	SW	WSW	W	WNW	NW	NNW	N	合計	
801~																		0 (0.0)	
751~800																		0 (0.0)	
701~750																		0 (0.0)	
651~700								(0.0)	(0.1)	(0.0)								6 (0.2)	
601~650	(0.1)	2						(0.0)	(0.1)	(0.0)								4 (0.1)	
551~600							(0.0)	(0.0)	(0.1)	(0.1)								5 (0.1)	
501~550	(0.0)						(0.0)	(0.1)	(0.1)	(0.1)	(0.0)							15 (0.4)	
451~500	(0.0)	(0.0)	(0.0)	(0.1)	(0.0)			(0.2)	(0.1)	(0.1)	(0.0)							15 (0.4)	
401~450	(0.0)	(0.0)	(0.2)	(0.5)	(0.1)	(0.1)	(0.2)	(0.1)	(0.1)	(0.1)								45 (1.3)	
351~400	(0.1)	(0.7)	(0.7)	(0.7)	(0.2)	(0.2)	(0.3)	(0.1)	(0.1)	(0.1)		(0.0)						87 (2.5)	
301~350	(0.2)	(0.6)	(0.9)	(0.9)	(0.6)	(0.3)	(0.4)	(0.4)	(0.4)	(0.6)								138 (4.0)	
251~300	(0.2)	(1.6)	(1.9)	(1.9)	(1.2)	(0.8)	(0.3)	(1.0)	(1.1)	(0.1)	(0.0)							286 (8.3)	
201~250	(0.3)	(2.2)	(1.8)	(1.8)	(1.1)	(0.9)	(1.1)	(1.6)	(2.7)	(0.1)							(0.1)	411 (11.9)	
176~200	(0.6)	(1.8)	(1.8)	(1.8)	(1.7)	(1.3)	(1.2)	(1.6)	(1.4)	(0.3)	(0.0)						(0.1)	408 (11.8)	
151~175	(1.0)	(1.7)	(2.0)	(2.0)	(1.7)	(1.7)	(1.3)	(1.7)	(1.6)	(0.3)							(0.5)	465 (13.5)	
126~150	(1.7)	(1.7)	(2.2)	(2.2)	(2.0)	(1.6)	(1.6)	(1.0)	(1.3)	(0.4)							(0.5)	486 (14.1)	
101~125	(1.5)	(1.5)	(2.6)	(2.6)	(2.5)	(1.8)	(2.0)	(2.7)	(1.9)	(0.2)							(0.6)	599 (17.3)	
76~100	(0.6)	(1.5)	(1.2)	(1.2)	(1.1)	(1.1)	(1.8)	(2.0)	(1.1)	(0.2)	(0.1)						(0.5)	384 (11.1)	
51~75	(0.1)	(0.3)	(0.2)	(0.2)	(0.2)	(0.4)	(0.6)	(0.3)	(0.4)	(0.2)	(0.1)						(0.2)	100 (2.9)	
26~50																		(0.0)	1 (0.0)
合計		222 (6.4)	475 (13.7)	546 (15.8)	435 (12.6)	358 (10.4)	385 (11.1)	447 (12.9)	427 (12.4)	64 (1.9)	7 (0.2)	0 (0.0)	0 (0.0)	0 (0.0)	0 (0.0)	0 (0.0)	89 (2.6)	3455 (100.0)	
有義波が25cm以下の回数																		0 (0.0)	
合計																		3455 (100.0)	



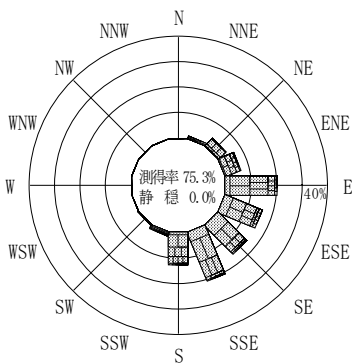
2011年12月~2012年2月 (冬)



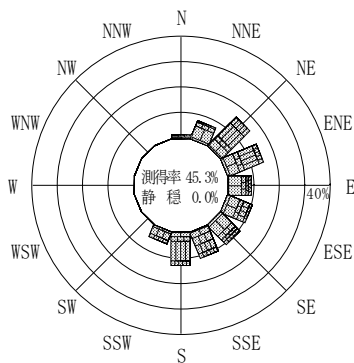
2012年3月~2012年5月 (春)



2012年1月~2012年12月 (年)




2012年6月~2012年8月 (夏)



2012年9月~2012年11月 (秋)

岩手南部沖

波高 (m)



付図-A.2.67 岩手南部沖 波高・波向別出現頻度図