

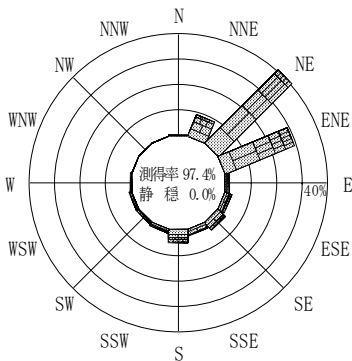
付表-A.4.69 宮城中部沖 波高・波向別出現頻度統計 (2012年1月~2012年12月)

2012年1月~2012年12月(年)

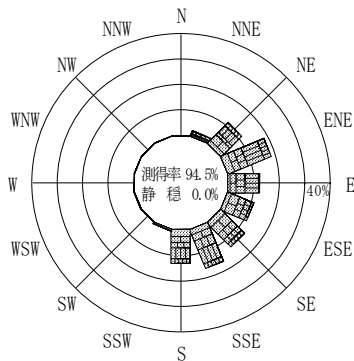
波高・波向階級別出現頻度表 (有義波)

観測地点: 宮城中部沖

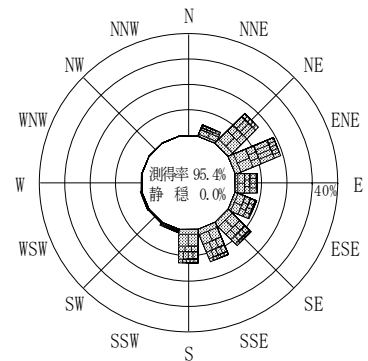
波高	波向	NNE	NE	ENE	E	ESE	SE	SSE	S	SSW	SW	WSW	W	WNW	NW	NNW	N	合計
801~																		0 (0.0)
751~800																		0 (0.0)
701~750																		0 (0.0)
651~700									2 (0.0)									2 (0.0)
601~650								1 (0.0)										1 (0.0)
551~600					1 (0.0)		2 (0.0)	2 (0.0)	2 (0.0)									7 (0.2)
501~550		1 (0.0)	1 (0.0)				4 (0.1)	2 (0.0)	4 (0.1)									12 (0.3)
451~500			7 (0.2)	5 (0.1)		1 (0.0)	4 (0.1)	5 (0.1)	4 (0.1)									26 (0.6)
401~450	1 (0.0)	13 (0.3)	16 (0.4)			1 (0.0)	7 (0.2)	11 (0.3)	4 (0.1)									53 (1.3)
351~400	1 (0.0)	22 (0.5)	33 (0.8)		2 (0.0)	6 (0.1)	7 (0.2)	13 (0.3)	9 (0.2)	1 (0.0)			1 (0.0)					95 (2.3)
301~350	5 (0.1)	26 (0.6)	55 (1.3)	12 (0.3)	10 (0.2)	16 (0.4)	20 (0.5)	34 (0.8)		1 (0.0)	5 (0.1)							184 (4.4)
251~300	18 (0.4)	79 (1.9)	102 (2.4)	29 (0.7)	16 (0.4)	37 (0.9)	33 (0.8)	42 (1.0)	6 (0.1)	5 (0.1)	7 (0.2)	3 (0.1)						377 (9.0)
201~250	23 (0.5)	121 (2.9)	134 (3.2)	82 (2.0)	68 (1.6)	58 (1.4)	83 (2.0)	82 (2.0)	10 (0.2)	4 (0.1)	7 (0.2)	3 (0.1)				1 (0.0)		676 (16.1)
176~200	16 (0.4)	70 (1.7)	71 (1.7)	43 (1.0)	42 (1.0)	52 (1.2)	56 (1.3)	42 (1.0)	5 (0.1)			3 (0.1)						400 (9.6)
151~175	19 (0.5)	66 (1.6)	74 (1.8)	40 (1.0)	52 (1.2)	70 (1.7)	80 (1.9)	49 (1.2)	7 (0.2)	2 (0.0)								459 (11.0)
126~150	30 (0.7)	81 (1.9)	86 (2.1)	54 (1.3)	79 (1.9)	100 (2.4)	105 (2.5)	102 (2.4)	4 (0.1)								1 (0.0)	642 (15.3)
101~125	52 (1.2)	111 (2.7)	128 (3.1)	59 (1.4)	53 (1.3)	73 (1.7)	69 (1.6)	91 (2.2)	10 (0.2)	3 (0.1)							1 (0.0)	650 (15.5)
76~100	27 (0.6)	81 (1.9)	85 (2.0)	32 (0.8)	39 (0.9)	84 (2.0)	75 (1.8)	67 (1.6)	5 (0.1)								1 (0.0)	496 (11.8)
51~75	8 (0.2)	15 (0.4)	15 (0.4)	10 (0.2)	10 (0.2)	13 (0.3)	16 (0.4)	15 (0.4)	5 (0.1)	1 (0.0)								108 (2.6)
26~50																		0 (0.0)
合計		200 (4.8)	693 (16.5)	805 (19.2)	364 (8.7)	377 (9.0)	527 (12.6)	571 (13.6)	549 (13.1)	53 (1.3)	16 (0.4)	23 (0.5)	6 (0.1)	0 (0.0)	0 (0.0)	0 (0.0)	4 (0.1)	4188 (100.0)
有義波が25cm以下の回数																		0 (0.0)
合計																		4188 (100.0)



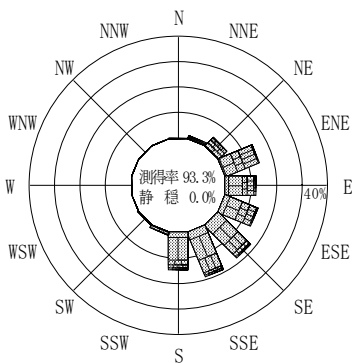
2011年12月~2012年2月 (冬)



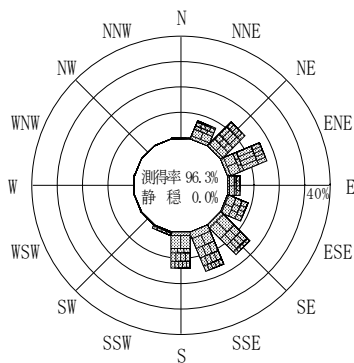
2012年3月~2012年5月 (春)



2012年1月~2012年12月 (年)



2012年6月~2012年8月 (夏)



2012年9月~2012年11月 (秋)

宮城中部沖

波高(m)



付図-A.2.69 宮城中部沖 波高・波向別出現頻度図