

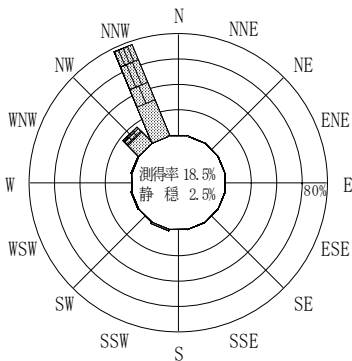
付表-A.4.59 平良沖 波高・波向別出現頻度統計 (2012年1月~2012年12月)

2012年1月~2012年12月(年)

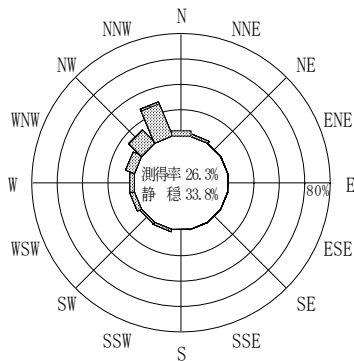
波高・波向階級別出現頻度表 (有義波)

観測地点: 平良沖

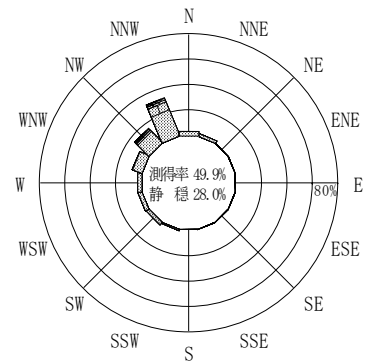
波高	波向	NNE	NE	ENE	E	ESE	SE	SSE	S	SSW	SW	WSW	W	WNW	NW	NNW	N	合計
801~																		0 (0.0)
751~800																		0 (0.0)
701~750																		0 (0.0)
651~700																		0 (0.0)
601~650																		0 (0.0)
551~600																		0 (0.0)
501~550																		0 (0.0)
451~500																		0 (0.0)
401~450																		0 (0.0)
351~400															3 (0.1)	3 (0.1)		6 (0.3)
301~350														1 (0.0)	9 (0.4)	6 (0.3)		16 (0.7)
251~300															12 (0.5)	10 (0.5)		22 (1.0)
201~250														1 (0.0)	13 (0.6)	17 (0.8)		31 (1.4)
176~200															1 (0.0)	11 (0.5)		12 (0.5)
151~175															7 (0.3)	27 (1.2)		34 (1.6)
126~150														2 (0.1)	3 (0.1)	62 (2.8)		67 (3.1)
101~125									1 (0.0)	2 (0.1)	1 (0.0)			3 (0.1)	25 (1.1)	86 (3.9)		118 (5.4)
76~100		2 (0.1)									8 (0.4)	8 (0.4)	8 (0.5)	10 (0.5)	48 (2.2)	119 (5.4)	4 (0.2)	199 (9.1)
51~75		11 (0.5)							3 (0.1)	14 (0.6)	14 (0.6)	19 (0.9)	49 (2.2)	77 (3.5)	155 (7.1)	19 (0.9)	361 (16.5)	
26~50		33 (1.5)							15 (0.7)	38 (1.7)	44 (2.0)	44 (2.0)	114 (5.2)	151 (6.9)	215 (9.8)	57 (2.6)	711 (32.5)	
合計		46 (2.1)	0 (0.0)	0 (0.0)	0 (0.0)	0 (0.0)	0 (0.0)	0 (0.0)	19 (0.9)	54 (2.5)	67 (3.1)	71 (3.2)	180 (8.2)	349 (15.9)	711 (32.5)	80 (3.7)	1577 (72.0)	
有義波が25cm以下の回数																		614 (28.0)
合計																		2191 (100.0)



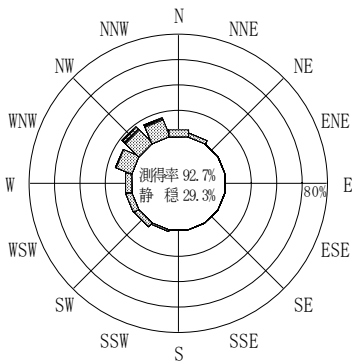
2011年12月~2012年2月 (冬)



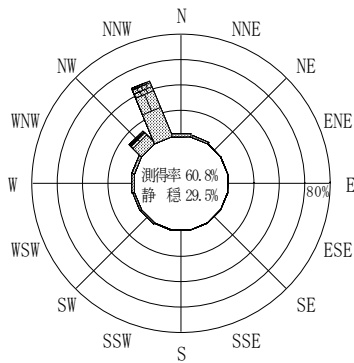
2012年3月~2012年5月 (春)



2012年1月~2012年12月 (年)




2012年6月~2012年8月 (夏)



2012年9月~2012年11月 (秋)

平良沖



付図-A.2.59 平良沖 波高・波向別出現頻度図