

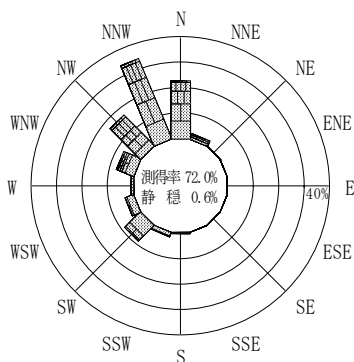
付表-A.4.26 那覇 波高・波向別出現頻度統計 (2012年1月~2012年12月)

2012年1月~2012年12月(年)

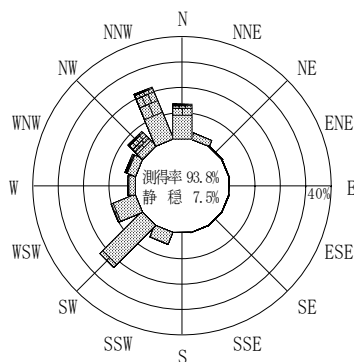
波高・波向階級別出現頻度表 (有義波)

観測地点: 那覇

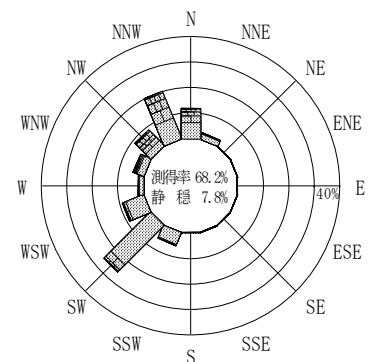
波高	波向	NNE	NE	ENE	E	ESE	SE	SSE	S	SSW	SW	WSW	W	WNW	NW	NNW	N	合計
801~																		0 (0.0)
751~800																		0 (0.0)
701~750																		0 (0.0)
651~700																		0 (0.0)
601~650																		0 (0.0)
551~600																		0 (0.0)
501~550																		0 (0.0)
451~500										1 (0.0)								1 (0.0)
401~450		1 (0.0)								1 (0.0)	2 (0.1)	1 (0.0)			3 (0.1)	1 (0.0)		9 (0.3)
351~400										1 (0.0)	1 (0.0)	1 (0.0)			1 (0.0)	5 (0.2)	4 (0.1)	14 (0.5)
301~350		1 (0.0)									1 (0.0)	1 (0.0)			5 (0.2)	10 (0.3)	13 (0.4)	37 (1.2)
251~300		2 (0.1)									1 (0.0)	2 (0.1)	1 (0.0)		3 (0.1)	28 (0.9)	23 (0.8)	73 (2.4)
201~250		3 (0.1)									1 (0.0)	5 (0.2)	7 (0.2)	1 (0.0)	10 (0.3)	34 (1.1)	52 (1.7)	133 (4.4)
176~200		3 (0.1)							1 (0.0)	2 (0.1)	2 (0.2)	1 (0.0)	1 (0.0)	7 (0.2)	23 (0.8)	47 (1.6)	17 (0.6)	109 (3.6)
151~175		4 (0.1)								2 (0.1)	17 (0.6)	5 (0.2)	2 (0.1)	9 (0.3)	20 (0.7)	62 (2.1)	31 (1.0)	152 (5.1)
126~150			1 (0.0)	1 (0.0)		1 (0.0)			1 (0.0)	5 (0.2)	41 (1.4)	8 (0.3)	1 (0.0)	9 (0.3)	29 (1.0)	63 (2.1)	28 (0.9)	188 (6.3)
101~125		2 (0.1)								4 (0.1)	43 (1.4)	17 (0.6)	4 (0.1)	7 (0.2)	27 (0.9)	72 (2.4)	48 (1.6)	224 (7.5)
76~100		7 (0.2)	1 (0.0)					2 (0.1)		23 (0.8)	154 (5.1)	46 (1.5)	11 (0.4)	12 (0.4)	37 (1.2)	87 (2.9)	62 (2.1)	442 (14.8)
51~75		13 (0.4)	1 (0.0)			1 (0.0)		2 (0.1)	3 (0.1)	42 (1.4)	240 (8.0)	74 (2.5)	17 (0.6)	26 (0.9)	21 (0.7)	83 (2.8)	64 (2.1)	587 (19.6)
26~50		44 (1.5)	1 (0.0)				2 (0.1)	2 (0.1)	4 (0.1)	86 (2.9)	265 (8.9)	110 (3.7)	27 (0.9)	48 (1.6)	30 (1.0)	101 (3.4)	72 (2.4)	792 (26.5)
合計		80 (2.7)	4 (0.1)	1 (0.0)	0 (0.0)	2 (0.1)	2 (0.1)	6 (0.2)	9 (0.3)	168 (5.6)	777 (26.0)	273 (9.1)	65 (2.2)	137 (4.6)	267 (8.9)	608 (20.3)	362 (12.1)	2761 (92.2)
有義波が25cm以下の回数																		233 (7.8)
合計																		2994 (100.0)



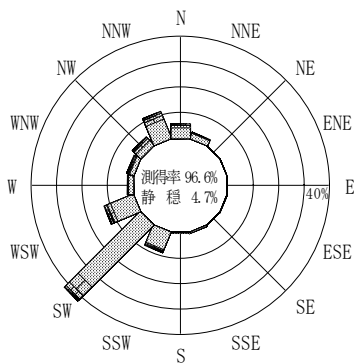
2011年12月~2012年2月 (冬)



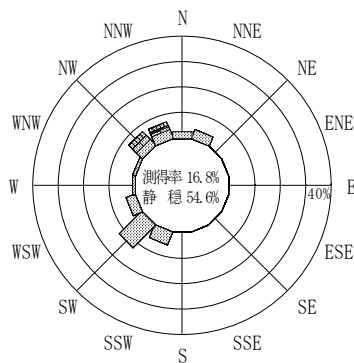
2012年3月~2012年5月 (春)



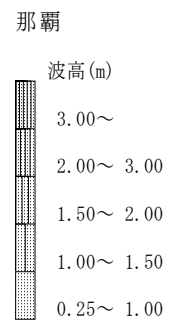
2012年1月~2012年12月 (年)



2012年6月~2012年8月 (夏)



2012年9月~2012年11月 (秋)



付図-A.2.26 那覇 波高・波向別出現頻度図