

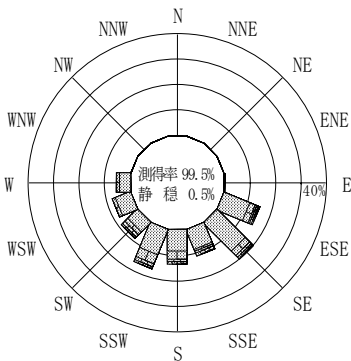
付表-A.4.28 釧路 波高・波向別出現頻度統計 (2012年1月~2012年12月)

2012年1月~2012年12月(年)

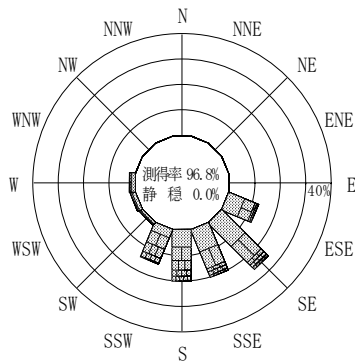
波高・波向階級別出現頻度表 (有義波)

観測地点: 釧路

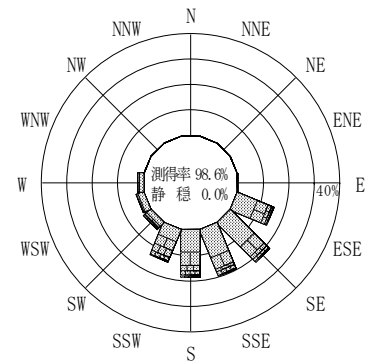
波高	波向	NNE	NE	ENE	E	ESE	SE	SSE	S	SSW	SW	WSW	W	WNW	NW	NNW	N	合計
801~																		0 (0.0)
751~800																		0 (0.0)
701~750																		0 (0.0)
651~700									1 (0.0)									1 (0.0)
601~650									1 (0.0)									1 (0.0)
551~600									4 (0.1)									4 (0.1)
501~550									1 (0.0)									1 (0.0)
451~500						1 (0.0)	2 (0.0)		2 (0.0)									5 (0.1)
401~450						3 (0.1)	1 (0.0)	2 (0.0)	2 (0.0)									8 (0.2)
351~400						4 (0.1)	5 (0.1)	4 (0.1)	10 (0.2)	5 (0.1)								28 (0.6)
301~350						9 (0.2)	14 (0.3)	12 (0.3)	14 (0.3)	8 (0.2)	1 (0.0)							58 (1.3)
251~300						16 (0.4)	16 (0.4)	26 (0.6)	10 (0.2)	22 (0.5)	2 (0.0)	3 (0.1)						95 (2.2)
201~250						15 (0.3)	31 (0.7)	38 (0.9)	62 (1.4)	46 (1.1)	22 (0.5)	2 (0.0)						216 (5.0)
176~200						24 (0.6)	20 (0.5)	27 (0.6)	43 (1.0)	61 (1.4)	8 (0.2)	2 (0.0)						185 (4.3)
151~175						40 (0.9)	41 (0.9)	22 (0.5)	48 (1.1)	64 (1.5)	9 (0.2)	1 (0.0)	3 (0.1)					228 (5.3)
126~150					2 (0.0)	60 (1.4)	79 (1.8)	72 (1.7)	85 (2.0)	72 (1.7)	11 (0.3)	10 (0.2)	7 (0.2)					398 (9.2)
101~125					1 (0.0)	129 (3.0)	148 (3.4)	133 (3.1)	138 (3.2)	89 (2.1)	26 (0.6)	16 (0.4)	18 (0.4)					698 (16.1)
76~100					5 (0.1)	168 (3.9)	227 (5.2)	189 (4.4)	181 (4.2)	103 (2.4)	34 (0.8)	41 (0.9)	22 (0.5)					970 (22.4)
51~75					5 (0.1)	157 (3.6)	271 (6.3)	246 (5.7)	165 (3.8)	106 (2.4)	41 (0.9)	43 (1.0)	28 (0.6)					1062 (24.5)
26~50					4 (0.1)	56 (1.3)	93 (2.1)	89 (2.1)	44 (1.0)	22 (0.5)	15 (0.3)	21 (0.5)	25 (0.6)					369 (8.5)
合計		0 (0.0)	0 (0.0)	0 (0.0)	17 (0.4)	679 (15.7)	950 (21.9)	859 (19.8)	811 (18.7)	600 (13.9)	169 (3.9)	139 (3.2)	103 (2.4)	0 (0.0)	0 (0.0)	0 (0.0)	0 (0.0)	4327 (100.0)
有義波が25cm以下の回数																		2 (0.0)
合計																		4329 (100.0)



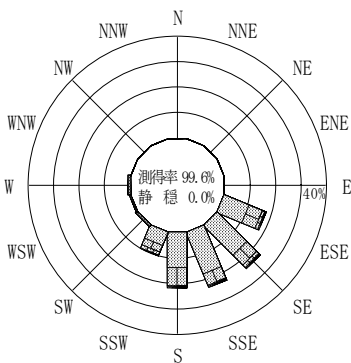
2011年12月~2012年2月 (冬)



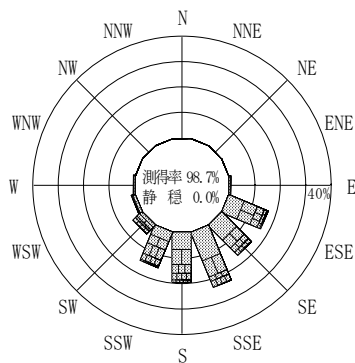
2012年3月~2012年5月 (春)



2012年1月~2012年12月 (年)



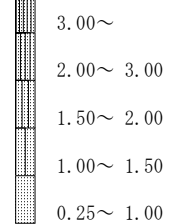
2012年6月~2012年8月 (夏)



2012年9月~2012年11月 (秋)

釧路

波高(m)



付図-A.2.28 釧路 波高・波向別出現頻度図