

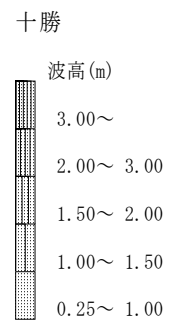
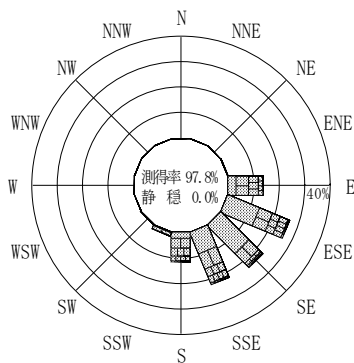
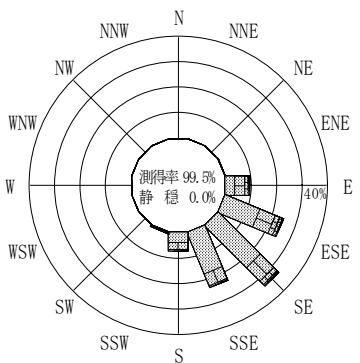
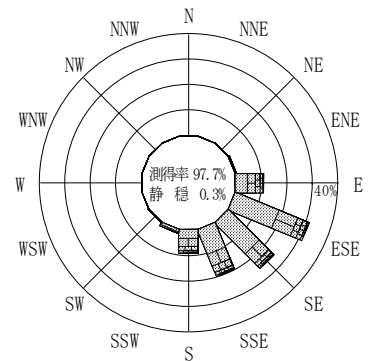
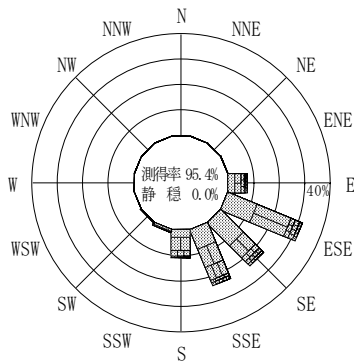
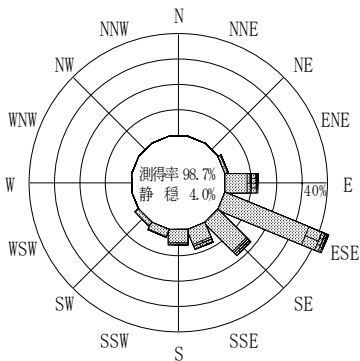
付表-A.4.29 十勝 波高・波向別出現頻度統計 (2012年1月~2012年12月)

2012年1月~2012年12月(年)

波高・波向階級別出現頻度表 (有義波)

観測地点: 十勝

波高	波向	NNE	NE	ENE	E	ESE	SE	SSE	S	SSW	SW	WSW	W	WNW	NW	NNW	N	合計
801~																		0 (0.0)
751~800																		0 (0.0)
701~750																		0 (0.0)
651~700																		0 (0.0)
601~650								1 (0.0)										1 (0.0)
551~600							1 (0.0)											1 (0.0)
501~550						1 (0.0)	1 (0.0)	2 (0.0)										4 (0.1)
451~500						2 (0.0)	2 (0.0)	3 (0.1)										7 (0.2)
401~450						2 (0.0)	2 (0.0)	2 (0.0)										6 (0.1)
351~400					2 (0.0)	10 (0.2)	4 (0.1)	5 (0.1)	3 (0.1)									24 (0.6)
301~350					11 (0.3)	15 (0.3)	7 (0.2)	8 (0.2)	2 (0.0)	1 (0.0)								44 (1.0)
251~300					14 (0.3)	28 (0.7)	13 (0.3)	15 (0.3)	9 (0.2)									79 (1.8)
201~250			1 (0.0)		34 (0.8)	51 (1.2)	26 (0.6)	35 (0.8)	30 (0.7)									177 (4.1)
176~200					35 (0.8)	37 (0.9)	15 (0.3)	41 (1.0)	21 (0.5)									149 (3.5)
151~175			1 (0.0)		39 (0.9)	59 (1.4)	52 (1.2)	71 (1.7)	48 (1.1)	3 (0.1)								273 (6.4)
126~150					69 (1.6)	138 (3.2)	63 (1.5)	75 (1.7)	69 (1.6)	8 (0.2)	3 (0.1)							425 (9.9)
101~125		1 (0.0)	4 (0.1)		70 (1.6)	198 (4.6)	163 (3.8)	140 (3.3)	61 (1.4)	15 (0.3)	1 (0.0)							653 (15.2)
76~100		1 (0.0)	4 (0.1)		76 (1.8)	265 (6.2)	229 (5.3)	201 (4.7)	76 (1.8)	19 (0.4)	1 (0.0)							872 (20.3)
51~75			6 (0.1)		84 (2.0)	351 (8.2)	341 (8.0)	196 (4.6)	58 (1.4)	11 (0.3)	4 (0.1)							1051 (24.5)
26~50		1 (0.0)	5 (0.1)		44 (1.0)	193 (4.5)	171 (4.0)	58 (1.4)	24 (0.6)	11 (0.3)	4 (0.1)							511 (11.9)
合計		0 (0.0)	3 (0.1)	21 (0.5)	478 (11.1)	1350 (31.5)	1090 (25.4)	853 (19.9)	401 (9.3)	68 (1.6)	13 (0.3)	0 (0.0)	0 (0.0)	0 (0.0)	0 (0.0)	0 (0.0)	0 (0.0)	4289 (99.7)
有義波が25cm以下の回数																		12 (0.3)
合計																		4289 (100.0)



付図-A.2.29 十勝 波高・波向別出現頻度図