

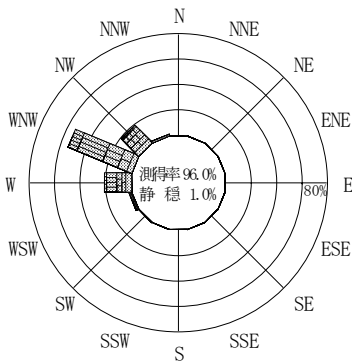
付表-A.4.3 瀬棚 波高・波向別出現頻度統計 (2012年1月~2012年12月)

2012年1月~2012年12月(年)

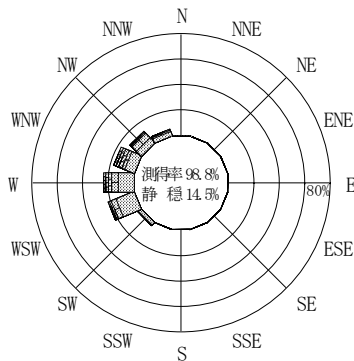
波高・波向階級別出現頻度表 (有義波)

観測地点: 瀬棚

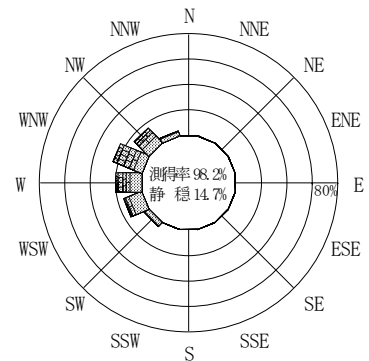
波高	波向	NNE	NE	ENE	E	ESE	SE	SSE	S	SSW	SW	WSW	W	WNW	NW	NNW	N	合計	
801~																		0 (0.0)	
751~800																		0 (0.0)	
701~750														1 (0.0)				1 (0.0)	
651~700												2 (0.0)	1 (0.0)					3 (0.1)	
601~650												1 (0.0)	1 (0.0)					2 (0.0)	
551~600												2 (0.0)	2 (0.0)					4 (0.1)	
501~550												3 (0.1)	6 (0.1)					9 (0.2)	
451~500												4 (0.1)	8 (0.2)	1 (0.0)				13 (0.3)	
401~450												10 (0.2)	21 (0.5)	2 (0.0)				33 (0.8)	
351~400												26 (0.6)	43 (1.0)	3 (0.1)				72 (1.7)	
301~350												1 (0.0)	28 (0.6)	56 (1.3)	5 (0.1)			90 (2.1)	
251~300												8 (0.2)	59 (1.4)	89 (2.1)	19 (0.4)			175 (4.1)	
201~250												2 (0.0)	18 (0.4)	106 (2.5)	157 (3.6)	76 (1.8)		359 (8.3)	
176~200												1 (0.0)	13 (0.3)	50 (1.2)	105 (2.4)	51 (1.2)	2 (0.0)	222 (5.1)	
151~175												3 (0.1)	30 (0.7)	62 (1.4)	98 (2.3)	53 (1.2)	7 (0.2)	253 (5.9)	
126~150												5 (0.1)	52 (1.2)	68 (1.6)	81 (1.9)	82 (1.9)	12 (0.3)	300 (7.0)	
101~125												11 (0.3)	61 (1.4)	60 (1.4)	82 (1.9)	89 (2.1)	9 (0.2)	312 (7.2)	
76~100												24 (0.6)	92 (2.1)	70 (1.6)	56 (1.3)	65 (1.5)	35 (0.8)	342 (7.9)	
51~75												40 (0.9)	124 (2.9)	130 (3.0)	77 (1.8)	100 (2.3)	53 (1.2)	1 (0.0)	525 (12.2)
26~50												101 (2.3)	260 (6.0)	206 (4.8)	174 (4.0)	156 (3.6)	60 (1.4)	8 (0.2)	965 (22.4)
合計		0 (0.0)	0 (0.0)	0 (0.0)	0 (0.0)	0 (0.0)	0 (0.0)	0 (0.0)	0 (0.0)	0 (0.0)	187 (4.3)	659 (15.3)	887 (20.6)	1058 (24.5)	702 (16.3)	178 (4.1)	9 (0.2)	3680 (85.3)	
有義波が25cm以下の回数																		634 (14.7)	
合計																		4314 (100.0)	



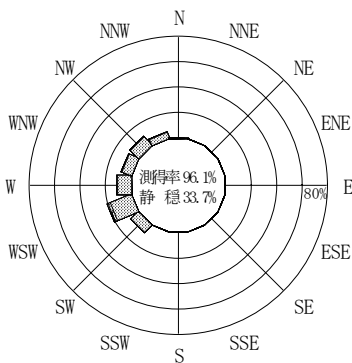
2011年12月~2012年2月 (冬)



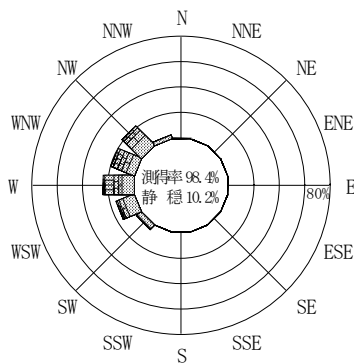
2012年3月~2012年5月 (春)



2012年1月~2012年12月(年)



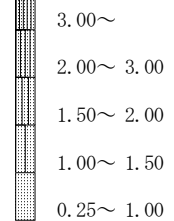
2012年6月~2012年8月 (夏)



2012年9月~2012年11月 (秋)

瀬棚

波高(m)



付図-A.2.3 瀬棚 波高・波向別出現頻度図