

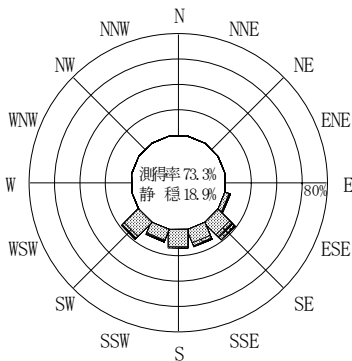
付表-A. 4. 30 苫小牧 波高・波向別出現頻度統計 (2012年1月~2012年12月)

2012年1月~2012年12月(年)

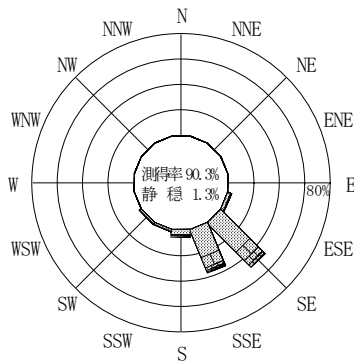
波高・波向階級別出現頻度表 (有義波)

観測地点: 苫小牧

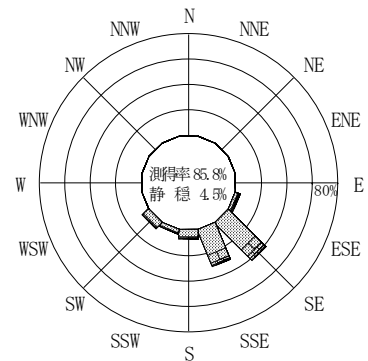
波高	波向	NNE	NE	ENE	E	ESE	SE	SSE	S	SSW	SW	WSW	W	WNW	NW	NNW	N	合計
801~																		0 (0.0)
751~800																		0 (0.0)
701~750																		0 (0.0)
651~700																		0 (0.0)
601~650																		0 (0.0)
551~600																		0 (0.0)
501~550																		0 (0.0)
451~500						1 (0.0)												1 (0.0)
401~450						4 (0.1)	2 (0.1)	1 (0.0)	2 (0.1)									9 (0.2)
351~400						7 (0.2)	4 (0.1)	5 (0.1)										16 (0.4)
301~350						5 (0.1)	6 (0.2)	8 (0.2)	2 (0.1)		1 (0.0)							22 (0.6)
251~300						2 (0.1)	22 (0.6)	13 (0.3)	10 (0.3)		1 (0.0)							48 (1.3)
201~250						17 (0.5)	45 (1.2)	16 (0.4)	8 (0.2)	2 (0.1)	2 (0.1)							90 (2.4)
176~200						7 (0.2)	37 (1.0)	24 (0.6)	7 (0.2)	1 (0.0)	1 (0.0)							77 (2.0)
151~175						13 (0.3)	66 (1.8)	44 (1.2)	6 (0.2)	5 (0.1)	4 (0.1)							138 (3.7)
126~150						5 (0.1)	108 (2.9)	95 (2.5)	17 (0.5)	10 (0.3)	10 (0.3)							245 (6.5)
101~125						15 (0.4)	151 (4.0)	157 (4.2)	18 (0.5)	14 (0.4)	27 (0.7)							382 (10.1)
76~100						18 (0.5)	245 (6.5)	186 (4.9)	27 (0.7)	29 (0.8)	32 (0.8)							537 (14.3)
51~75						28 (0.7)	480 (12.7)	333 (8.8)	64 (1.7)	24 (0.6)	77 (2.0)							1006 (26.7)
26~50						34 (0.9)	409 (10.9)	301 (8.0)	127 (3.4)	53 (1.4)	103 (2.7)							1027 (27.3)
合計		0 (0.0)	0 (0.0)	0 (0.0)	0 (0.0)	156 (4.1)	1575 (41.8)	1183 (31.4)	288 (7.6)	138 (3.7)	258 (6.8)	0 (0.0)	0 (0.0)	0 (0.0)	0 (0.0)	0 (0.0)	0 (0.0)	3598 (95.5)
有義波が25cm以下の回数																		170 (4.5)
合計																		3768 (100.0)



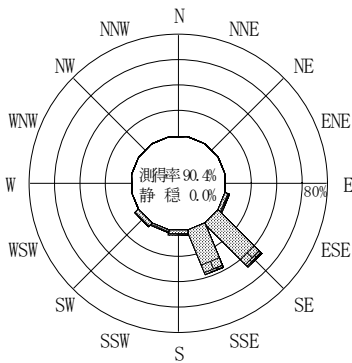
2011年12月~2012年2月 (冬)



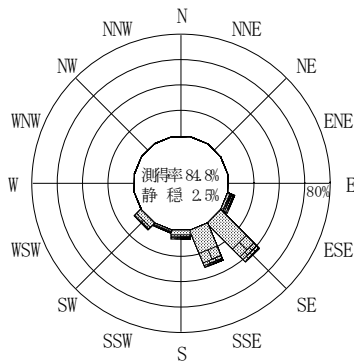
2012年3月~2012年5月 (春)



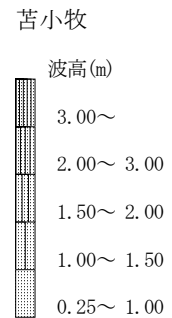
2012年1月~2012年12月 (年)



2012年6月~2012年8月 (夏)



2012年9月~2012年11月 (秋)



付図-A. 2. 30 苫小牧 波高・波向別出現頻度図