

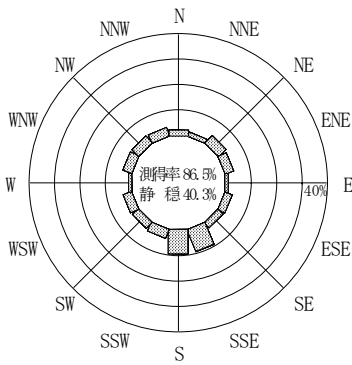
付表-A. 4. 47 伊勢湾 波高・波向別出現頻度統計 (2012年 1月~2012年12月)

2012年 1月~2012年12月(年)

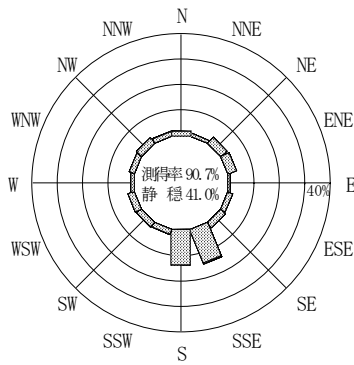
波高・波向階級別出現頻度表 (有義波)

観測地点: 伊勢湾

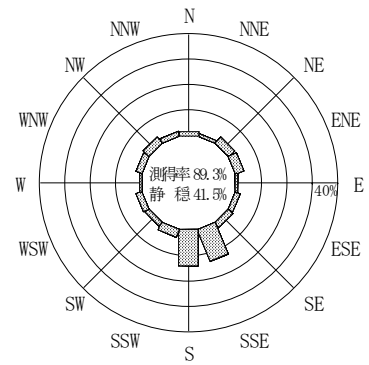
波高	波向	NNE	NE	ENE	E	ESE	SE	SSE	S	SSW	SW	WSW	W	WNW	NW	NNW	N	合計
801~																		0 (0.0)
751~800																		0 (0.0)
701~750																		0 (0.0)
651~700																		0 (0.0)
601~650																		0 (0.0)
551~600																		0 (0.0)
501~550																		0 (0.0)
451~500																		0 (0.0)
401~450																		0 (0.0)
351~400																		0 (0.0)
301~350																		0 (0.0)
251~300																		0 (0.0)
201~250																		0 (0.0)
176~200								(0.0)			(0.0)							2 (0.1)
151~175								(0.0)										1 (0.0)
126~150									(0.0)									1 (0.0)
101~125								5 (0.1)	1 (0.0)	1 (0.0)						1 (0.0)		8 (0.2)
76~100		(0.0)	(0.0)				1 (0.0)	12 (0.3)	18 (0.5)	3 (0.1)	2 (0.1)			1 (0.0)	3 (0.1)	3 (0.1)	2 (0.1)	47 (1.2)
51~75		(0.9)	(0.6)	(0.2)	(0.3)	(0.4)	(0.4)	(1.6)	(1.5)	(1.4)	(0.3)	(0.9)	(0.1)	(0.6)	(1.2)	(0.5)	(0.2)	377 (9.6)
26~50	(1.1)	(2.3)	(2.9)	(0.8)	(1.7)	(2.1)	(11.4)	449 (12.2)	480 (12.2)	111 (2.8)	59 (1.5)	57 (1.5)	31 (0.8)	70 (1.8)	72 (1.8)	50 (1.3)	57 (1.5)	1859 (47.4)
合計	(1.1)	128 (3.3)	137 (3.5)	36 (0.9)	78 (2.0)	97 (2.5)	529 (13.5)	560 (14.3)	129 (3.3)	73 (1.9)	92 (2.3)	35 (0.9)	96 (2.4)	121 (3.1)	74 (1.9)	68 (1.7)	2295 (58.5)	
有義波が25cm以下の回数																		1627 (41.5)
合計																		3922 (100.0)



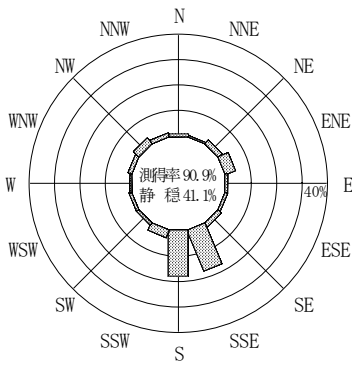
2011年12月~2012年 2月 (冬)



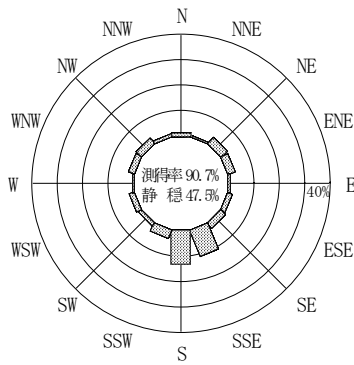
2012年 3月~2012年 5月 (春)



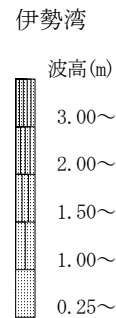
2012年 1月~2012年12月 (年)



2012年 6月~2012年 8月 (夏)



2012年 9月~2012年11月 (秋)



付図-A. 2. 47 伊勢湾 波高・波向別出現頻度図