

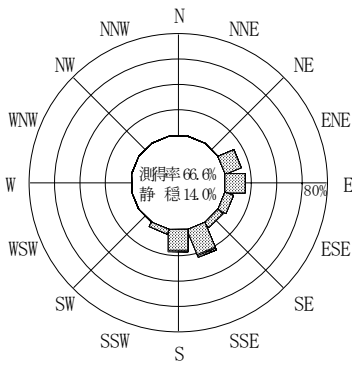
付表-A. 4. 45 清水 波高・波向別出現頻度統計 (2012年1月~2012年12月)

2012年1月~2012年12月(年)

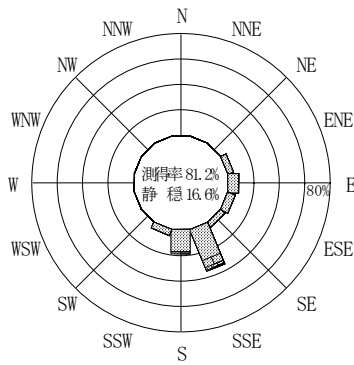
波高・波向階級別出現頻度表 (有義波)

観測地点: 清水

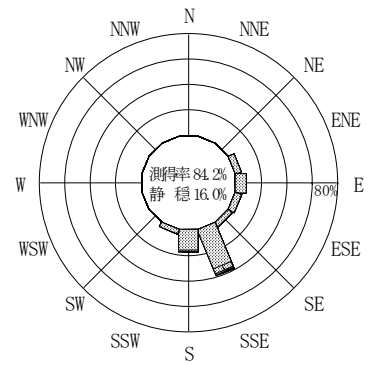
波高	波向	NNE	NE	ENE	E	ESE	SE	SSE	S	SSW	SW	WSW	W	WNW	NW	NNW	N	合計
801~																		0 (0.0)
751~800																		0 (0.0)
701~750																		0 (0.0)
651~700																		0 (0.0)
601~650																		0 (0.0)
551~600																		0 (0.0)
501~550																		0 (0.0)
451~500																		0 (0.0)
401~450								1 (0.0)										1 (0.0)
351~400								1 (0.0)										1 (0.0)
301~350								3 (0.1)										3 (0.1)
251~300								9 (0.2)										9 (0.2)
201~250								11 (0.3)	2 (0.1)									13 (0.4)
176~200								14 (0.4)	2 (0.1)									16 (0.4)
151~175								27 (0.7)	6 (0.2)									33 (0.9)
126~150							1 (0.0)	53 (1.4)	10 (0.3)									64 (1.7)
101~125					1 (0.0)	4 (0.1)	10 (0.3)	98 (2.7)	29 (0.8)	2 (0.1)								144 (3.9)
76~100			14 (0.4)	17 (0.5)	12 (0.3)	14 (0.4)	207 (5.6)	48 (1.3)	10 (0.3)									322 (8.7)
51~75			26 (0.7)	74 (2.0)	40 (1.1)	34 (0.9)	341 (9.2)	128 (3.5)	31 (0.8)									674 (18.2)
26~50			142 (3.8)	229 (6.2)	143 (3.9)	101 (2.7)	685 (18.5)	426 (11.5)	99 (2.7)									1825 (49.4)
合計		0 (0.0)	0 (0.0)	182 (4.9)	321 (8.7)	199 (5.4)	160 (4.3)	1450 (39.2)	651 (17.6)	142 (3.8)	0 (0.0)	0 (0.0)	0 (0.0)	0 (0.0)	0 (0.0)	0 (0.0)	0 (0.0)	3105 (84.0)
有義波が25cm以下の回数																		591 (16.0)
合計																		3696 (100.0)



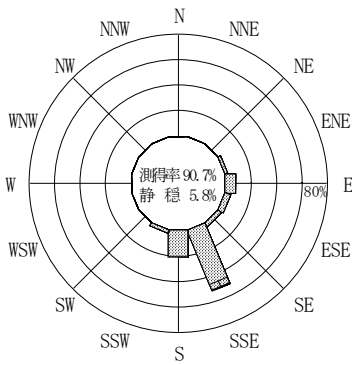
2011年12月~2012年2月 (冬)



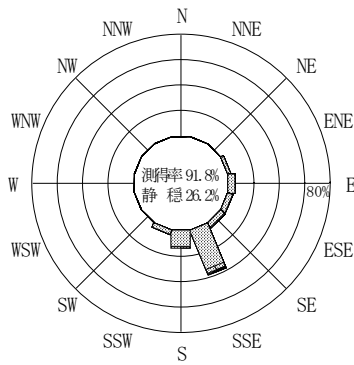
2012年3月~2012年5月 (春)



2012年1月~2012年12月 (年)




2012年6月~2012年8月 (夏)



2012年9月~2012年11月 (秋)

清水

波高(m)



付図-A. 2. 45 清水 波高・波向別出現頻度図