

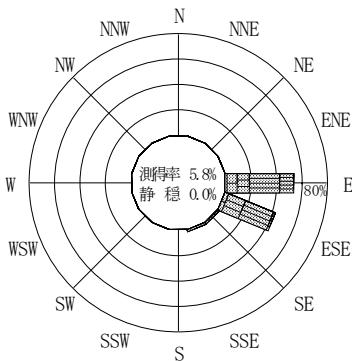
付表-A. 4. 55 細島 波高・波向別出現頻度統計 (2012年1月～2012年12月)

2012年1月～2012年12月(年)

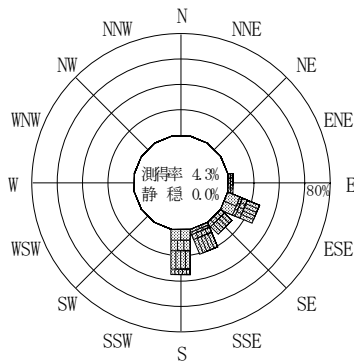
波高・波向階級別出現頻度表 (有義波)

観測地点: 細島

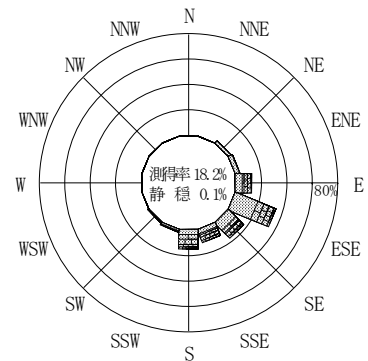
波高	波向	NNE	NE	ENE	E	ESE	SE	SSE	S	SSW	SW	WSW	W	WNW	NW	NNW	N	合計	
801～																		0 (0.0)	
751～800																		0 (0.0)	
701～750																		0 (0.0)	
651～700																		0 (0.0)	
601～650																		0 (0.0)	
551～600						(0.1)	(0.1)	(0.3)										4 (0.5)	
501～550								(0.5)	(0.1)									5 (0.6)	
451～500		(0.1)					3 (0.4)	1 (0.1)										5 (0.6)	
401～450							2 (0.3)	3 (0.4)	4 (0.5)									9 (1.1)	
351～400						4 (0.5)	5 (0.6)	4 (0.5)	3 (0.4)									16 (2.0)	
301～350					3 (0.4)	7 (0.9)	3 (0.4)	1 (0.1)	5 (0.6)	1 (0.1)								20 (2.5)	
251～300					4 (0.5)	7 (0.9)	9 (1.1)	6 (0.8)	6 (0.8)									32 (4.0)	
201～250					19 (2.4)	27 (3.4)	15 (1.9)	15 (1.9)	9 (1.1)	3 (0.4)								88 (11.0)	
176～200		(0.1)			8 (1.0)	17 (2.1)	4 (0.5)	6 (0.8)	16 (2.0)									52 (6.5)	
151～175			(0.1)	1 (0.1)	11 (1.4)	18 (2.3)	5 (0.6)	8 (1.0)	16 (2.0)									59 (7.4)	
126～150			(0.1)	1 (0.1)	9 (1.1)	21 (2.6)	12 (1.5)	8 (1.0)	18 (2.3)	1 (0.1)								70 (8.8)	
101～125					5 (0.6)	18 (2.3)	10 (1.3)	2 (0.3)	13 (1.6)	3 (0.4)	2 (0.3)							53 (6.6)	
76～100		(0.4)	(0.6)	5 (0.6)	8 (1.0)	45 (5.6)	13 (1.6)	4 (0.5)	10 (1.3)	4 (0.5)	(0.1)							93 (11.7)	
51～75		(1.1)	(1.1)	9 (1.1)	22 (2.8)	75 (9.4)	31 (3.9)	13 (1.6)	16 (2.0)	4 (0.5)	3 (0.4)							184 (23.1)	
26～50		(0.5)	(1.5)	12 (1.5)	13 (1.6)	36 (4.5)	23 (2.9)	11 (1.4)	5 (0.6)	2 (0.3)	1 (0.1)							107 (13.4)	
合計		(0.0)	(2.5)	(3.5)	(12.8)	(27.6)	(136)	(88)	(122)	(18)	(7)	(0.0)	(0.0)	(0.0)	(0.0)	(0.0)	(0.0)	797 (99.9)	
																		有義波が25cm以下の回数	1 (0.1)
																		合計	798 (100.0)



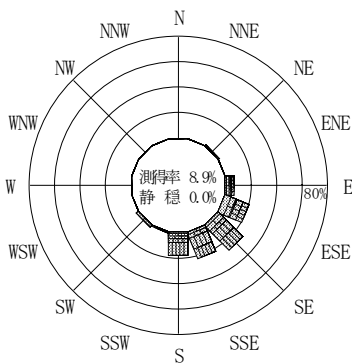
2011年12月～2012年2月 (冬)



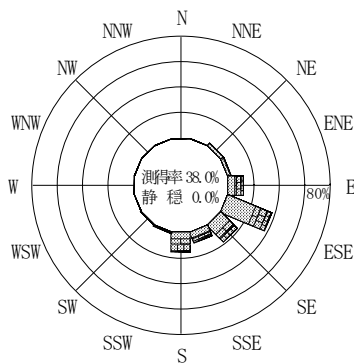
2012年3月～2012年5月 (春)



2012年1月～2012年12月(年)



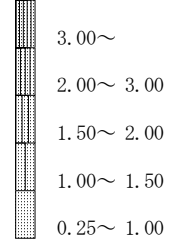
2012年6月～2012年8月 (夏)



2012年9月～2012年11月 (秋)

細島

波高(m)



付図-A. 2. 55 細島 波高・波向別出現頻度図