

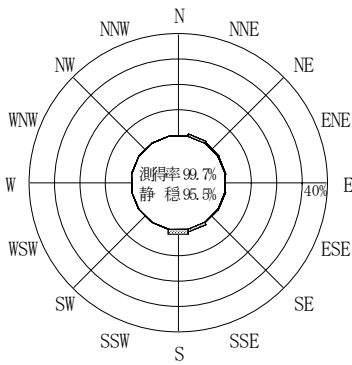
付表-A. 4.57 鹿児島 波高・波向別出現頻度統計 (2012年1月~2012年12月)

2012年1月~2012年12月(年)

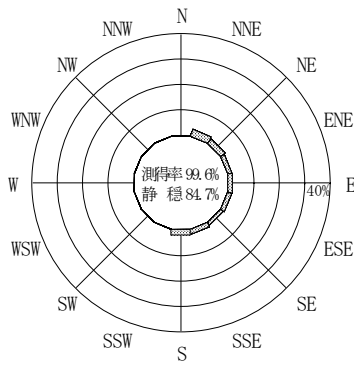
波高・波向階級別出現頻度表 (有義波)

観測地点: 鹿児島

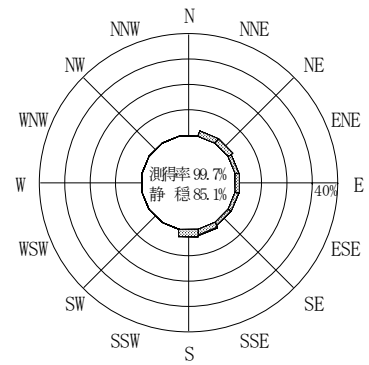
波高	波向	NNE	NE	ENE	E	ESE	SE	SSE	S	SSW	SW	WSW	W	WNW	NW	NNW	N	合計
801~																		0 (0.0)
751~800																		0 (0.0)
701~750																		0 (0.0)
651~700																		0 (0.0)
601~650																		0 (0.0)
551~600																		0 (0.0)
501~550																		0 (0.0)
451~500																		0 (0.0)
401~450																		0 (0.0)
351~400																		0 (0.0)
301~350																		0 (0.0)
251~300																		0 (0.0)
201~250								1 (0.0)	3 (0.1)									4 (0.1)
176~200								1 (0.0)										1 (0.0)
151~175								2 (0.0)	5 (0.1)									7 (0.2)
126~150	1 (0.0)				2 (0.0)	1 (0.0)		3 (0.1)	1 (0.0)									8 (0.2)
101~125				1 (0.0)	1 (0.0)	2 (0.0)		2 (0.0)	2 (0.0)									8 (0.2)
76~100	3 (0.1)	1 (0.0)	1 (0.0)	3 (0.1)	2 (0.0)	1 (0.0)	8 (0.2)	5 (0.1)										24 (0.5)
51~75	19 (0.4)	15 (0.3)	12 (0.3)	16 (0.4)	18 (0.4)	11 (0.3)	27 (0.6)	27 (0.6)										145 (3.3)
26~50	69 (1.6)	78 (1.8)	43 (1.0)	49 (1.1)	37 (0.8)	41 (0.9)	53 (1.2)	87 (2.0)										457 (10.4)
合計	92 (2.1)	94 (2.1)	57 (1.3)	71 (1.6)	60 (1.4)	57 (1.3)	101 (2.3)	122 (2.8)	0 (0.0)	0 (0.0)	0 (0.0)	0 (0.0)	0 (0.0)	0 (0.0)	0 (0.0)	0 (0.0)	0 (0.0)	654 (14.9)
有義波が25cm以下の回数																		3723 (85.1)
合計																		4377 (100.0)



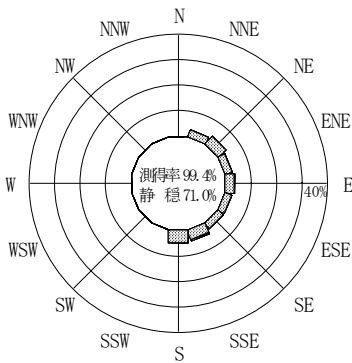
2011年12月~2012年2月 (冬)



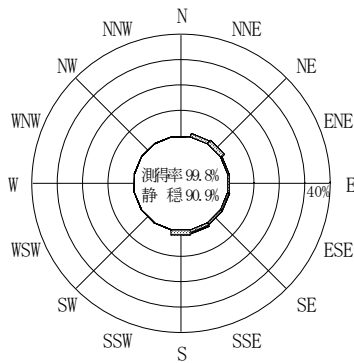
2012年3月~2012年5月 (春)



2012年1月~2012年12月 (年)




2012年6月~2012年8月 (夏)



2012年9月~2012年11月 (秋)

鹿児島

波高(m)



付図-A. 2.57 鹿児島 波高・波向別出現頻度図