

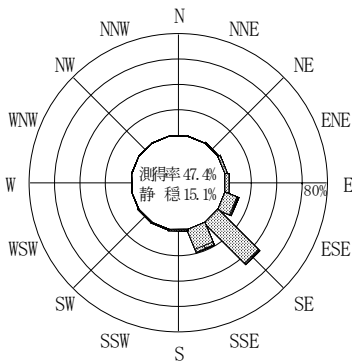
付表-A. 4. 56 志布志湾 波高・波向別出現頻度統計 (2012年1月～2012年12月)

2012年1月～2012年12月(年)

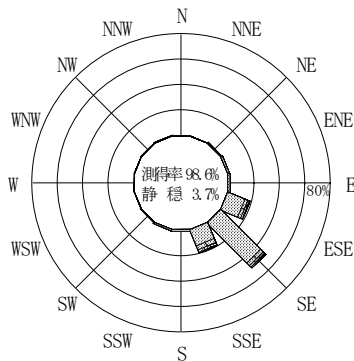
波高・波向階級別出現頻度表 (有義波)

観測地点: 志布志湾

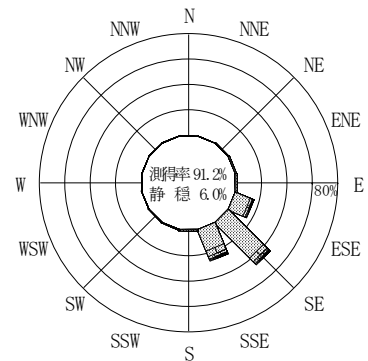
波高	波向	NNE	NE	ENE	E	ESE	SE	SSE	S	SSW	SW	WSW	W	WNW	NW	NNW	N	合計
801～																		0 (0.0)
751～800																		0 (0.0)
701～750																		0 (0.0)
651～700																		0 (0.0)
601～650								1 (0.0)										1 (0.0)
551～600																		0 (0.0)
501～550								4 (0.1)										4 (0.1)
451～500						1 (0.0)		7 (0.2)										8 (0.2)
401～450							2 (0.0)	7 (0.2)										9 (0.2)
351～400						1 (0.0)	4 (0.1)	9 (0.2)										14 (0.3)
301～350							2 (0.0)	7 (0.2)	11 (0.3)									20 (0.5)
251～300						3 (0.1)	9 (0.2)	12 (0.3)										24 (0.6)
201～250						9 (0.2)	30 (0.7)	16 (0.4)										55 (1.4)
176～200						13 (0.3)	36 (0.9)	23 (0.6)										72 (1.8)
151～175						15 (0.4)	41 (1.0)	60 (1.5)										116 (2.9)
126～150						32 (0.8)	70 (1.7)	81 (2.0)							1 (0.0)			184 (4.6)
101～125		1 (0.0)				44 (1.1)	92 (2.3)	110 (2.7)							1 (0.0)	1 (0.0)		249 (6.2)
76～100			2 (0.0)	3 (0.1)	73 (1.8)	175 (4.4)	140 (3.5)	4 (0.1)									1 (0.0)	398 (9.9)
51～75		5 (0.1)	6 (0.1)	11 (0.3)	122 (3.0)	450 (11.2)	245 (6.1)	7 (0.2)	5 (0.1)	4 (0.1)						1 (0.0)	856 (21.4)	
26～50	2 (0.0)	13 (0.3)	27 (0.7)	38 (0.9)	321 (8.0)	950 (23.7)	344 (8.6)	32 (0.8)	17 (0.4)	6 (0.1)	1 (0.0)				1 (0.0)	5 (0.1)	1757 (43.8)	
合計	2 (0.0)	19 (0.5)	35 (0.9)	52 (1.3)	636 (15.9)	1866 (46.6)	1070 (26.7)	43 (1.1)	22 (0.5)	10 (0.2)	1 (0.0)	0 (0.0)	0 (0.0)	3 (0.0)	8 (0.2)	0 (0.0)	3767 (94.0)	
有義波が25cm以下の回数																		240 (6.0)
合計																		4007 (100.0)



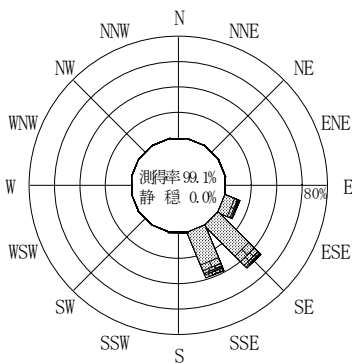
2011年12月～2012年2月 (冬)



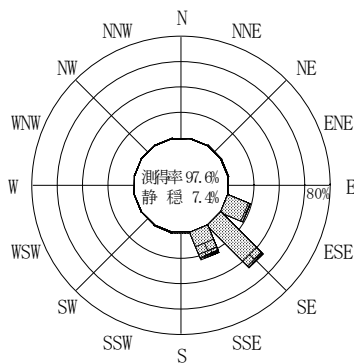
2012年3月～2012年5月 (春)



2012年1月～2012年12月 (年)



2012年6月～2012年8月 (夏)



2012年9月～2012年11月 (秋)

志布志湾

波高(m)

3.00～

2.00～3.00

1.50～2.00

1.00～1.50

0.25～1.00

付図-A. 2. 56 志布志湾 波高・波向別出現頻度図