

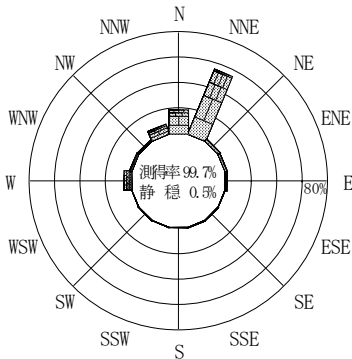
付表-A. 4. 22 玄界灘 波高・波向別出現頻度統計 (2012年 1月~2012年12月)

2012年 1月~2012年12月(年)

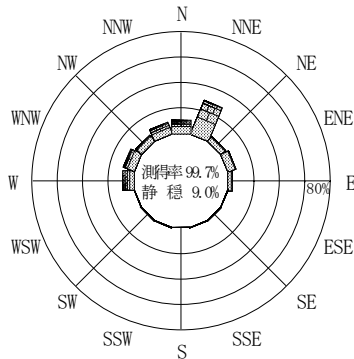
波高・波向階級別出現頻度表 (有義波)

観測地点: 玄界灘

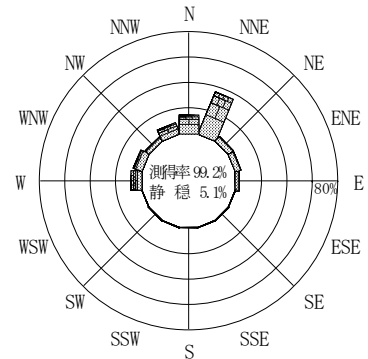
波高	波向	NNE	NE	ENE	E	ESE	SE	SSE	S	SSW	SW	WSW	W	WNW	NW	NNW	N	合計
801 ~																		0 (0.0)
751 ~ 800																		0 (0.0)
701 ~ 750																		0 (0.0)
651 ~ 700																		0 (0.0)
601 ~ 650																		0 (0.0)
551 ~ 600																		0 (0.0)
501 ~ 550															1 (0.0)			1 (0.0)
451 ~ 500														1 (0.0)				1 (0.0)
401 ~ 450														1 (0.0)				1 (0.0)
351 ~ 400														2 (0.0)			1 (0.0)	3 (0.1)
301 ~ 350	7 (0.2)												4 (0.1)	4 (0.1)			7 (0.2)	22 (0.5)
251 ~ 300	28 (0.6)	1 (0.0)											27 (0.6)	2 (0.0)		10 (0.2)	20 (0.5)	88 (2.0)
201 ~ 250	109 (2.5)				2 (0.0)								56 (1.3)	12 (0.3)	6 (0.1)	27 (0.6)	34 (0.8)	246 (5.6)
176 ~ 200	84 (1.9)				2 (0.0)			1 (0.0)					38 (0.9)	3 (0.0)	2 (0.0)	32 (0.7)	42 (1.0)	204 (4.7)
151 ~ 175	170 (3.9)		1 (0.0)		6 (0.1)	1 (0.0)	3 (0.1)	4 (0.1)		3 (0.1)	2 (0.0)	1 (0.0)	34 (0.8)	8 (0.2)	4 (0.1)	50 (1.1)	42 (1.0)	329 (7.6)
126 ~ 150	203 (4.7)	3 (0.1)	8 (0.2)	10 (0.2)	1 (0.0)	3 (0.1)	2 (0.0)			3 (0.1)	3 (0.1)		25 (0.6)	21 (0.5)	6 (0.1)	50 (1.1)	78 (1.8)	416 (9.6)
101 ~ 125	237 (5.4)	13 (0.3)	10 (0.2)	16 (0.4)	3 (0.1)	4 (0.1)	3 (0.1)	2 (0.0)	4 (0.1)	2 (0.0)	1 (0.0)		35 (0.8)	35 (0.8)	12 (0.3)	57 (1.3)	91 (2.1)	525 (12.1)
76 ~ 100	246 (5.6)	27 (0.6)	37 (0.8)	16 (0.4)	1 (0.0)	8 (0.2)	1 (0.0)	1 (0.0)	1 (0.0)	4 (0.1)			38 (0.9)	59 (1.4)	30 (0.7)	55 (1.3)	104 (2.4)	628 (14.4)
51 ~ 75	254 (5.8)	69 (1.6)	52 (1.2)	39 (0.9)		2 (0.0)			2 (0.0)	3 (0.1)	1 (0.0)		54 (1.2)	78 (1.8)	42 (1.0)	58 (1.3)	110 (2.5)	764 (17.5)
26 ~ 50	230 (5.3)	102 (2.3)	94 (2.2)	48 (1.1)	1 (0.0)	1 (0.0)			1 (0.0)	3 (0.1)			61 (1.4)	95 (2.2)	71 (1.6)	75 (1.7)	125 (2.9)	907 (20.8)
合計	1568 (36.0)	215 (4.9)	202 (4.6)	139 (3.2)	7 (0.2)	21 (0.5)	11 (0.3)	4 (0.1)	13 (0.3)	17 (0.4)	3 (0.1)	372 (8.5)	321 (7.4)	174 (4.0)	414 (9.5)	654 (15.0)	4135 (94.9)	
有義波が25cm以下の回数																		220 (5.1)
合計																		4355 (100.0)



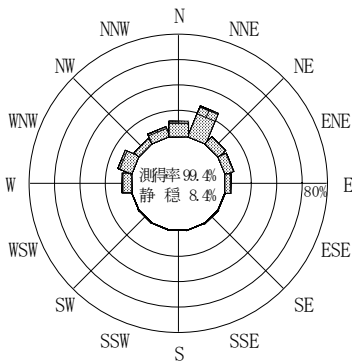
2011年12月~2012年 2月 (冬)



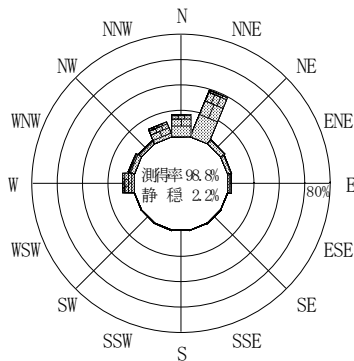
2012年 3月~2012年 5月 (春)



2012年 1月~2012年12月 (年)



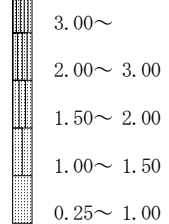
2012年 6月~2012年 8月 (夏)



2012年 9月~2012年11月 (秋)

玄界灘

波高(m)



付図-A. 2. 22 玄界灘 波高・波向別出現頻度図