

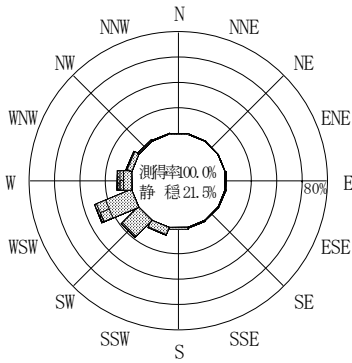
付表-A. 4. 23 伊王島 波高・波向別出現頻度統計 (2012年 1月~2012年12月)

2012年 1月~2012年12月(年)

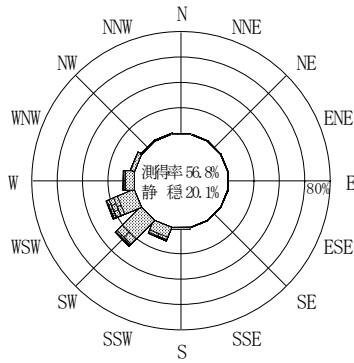
波高・波向階級別出現頻度表 (有義波)

観測地点: 伊王島

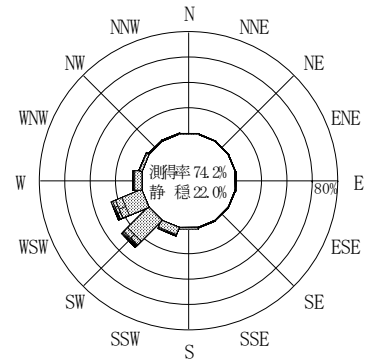
波高	波向	NNE	NE	ENE	E	ESE	SE	SSE	S	SSW	SW	WSW	W	WNW	NW	NNW	N	合計
801~																		0 (0.0)
751~800																		0 (0.0)
701~750																		0 (0.0)
651~700																		0 (0.0)
601~650																		0 (0.0)
551~600																		0 (0.0)
501~550																		0 (0.0)
451~500											2 (0.1)							2 (0.1)
401~450											4 (0.1)	1 (0.0)						5 (0.2)
351~400											4 (0.1)	2 (0.1)						6 (0.2)
301~350											9 (0.3)	2 (0.1)						11 (0.3)
251~300											8 (0.2)	8 (0.2)						16 (0.5)
201~250										3 (0.1)	18 (0.6)	32 (1.0)	2 (0.1)					55 (1.7)
176~200										3 (0.1)	19 (0.6)	28 (0.9)	5 (0.2)	2 (0.1)				57 (1.7)
151~175										8 (0.2)	19 (0.6)	50 (1.5)	11 (0.3)	3 (0.1)	1 (0.0)			92 (2.8)
126~150										10 (0.3)	44 (1.3)	63 (1.9)	13 (0.4)	2 (0.1)	1 (0.0)			133 (4.1)
101~125	1 (0.0)				1 (0.0)				3 (0.1)	16 (0.5)	87 (2.7)	112 (3.4)	19 (0.6)	3 (0.1)	1 (0.0)			243 (7.5)
76~100								2 (0.1)	2 (0.1)	26 (0.8)	134 (4.1)	118 (3.6)	21 (0.6)	4 (0.1)	1 (0.0)	1 (0.0)		309 (9.5)
51~75	2 (0.1)							6 (0.2)	14 (0.4)	45 (1.4)	205 (6.3)	145 (4.4)	37 (1.1)	9 (0.3)	5 (0.2)	4 (0.1)	5 (0.2)	477 (14.6)
26~50	5 (0.2)	6 (0.2)	5 (0.2)	13 (0.4)	8 (0.2)	4 (0.1)	9 (0.3)	28 (0.9)	124 (3.8)	425 (13.0)	287 (8.8)	125 (3.8)	56 (1.7)	14 (0.4)	17 (0.5)	10 (0.3)	10 (0.3)	1136 (34.8)
合計	8 (0.2)	6 (0.2)	5 (0.2)	14 (0.4)	8 (0.2)	6 (0.2)	15 (0.5)	47 (1.4)	235 (7.2)	978 (30.0)	848 (26.0)	233 (7.1)	79 (2.4)	23 (0.7)	22 (0.7)	15 (0.5)	15 (0.5)	2542 (78.0)
有義波が25cm以下の回数																		718 (22.0)
合計																		3260 (100.0)



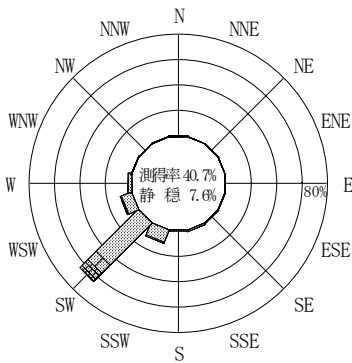
2011年12月~2012年 2月 (冬)



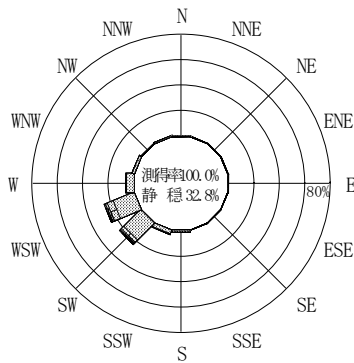
2012年 3月~2012年 5月 (春)



2012年 1月~2012年12月(年)



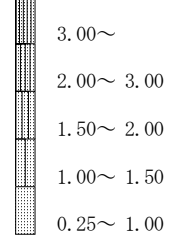
2012年 6月~2012年 8月 (夏)



2012年 9月~2012年11月 (秋)

伊王島

波高(m)



付図-A. 2. 23 伊王島 波高・波向別出現頻度図