

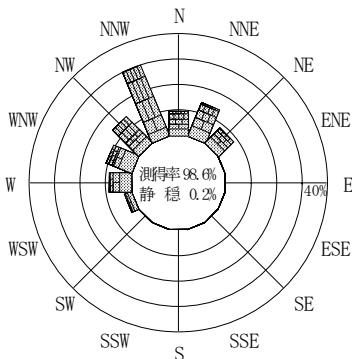
付表-A.4.25 名瀬 波高・波向別出現頻度統計 (2012年1月～2012年12月)

2012年1月～2012年12月(年)

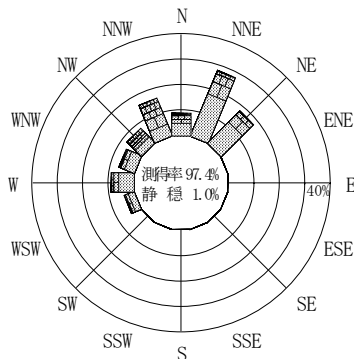
波高・波向階級別出現頻度表 (有義波)

観測地点：名瀬

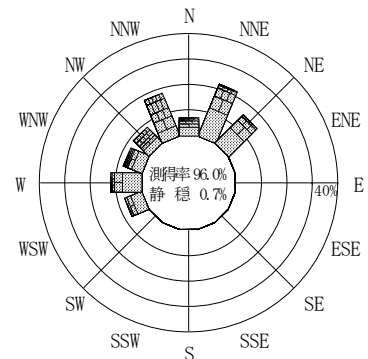
波高	波向	NNE	NE	ENE	E	ESE	SE	SSE	S	SSW	SW	WSW	W	WNW	NW	NNW	N	合計
801～																		0 (0.0)
751～800																		0 (0.0)
701～750																		0 (0.0)
651～700																		0 (0.0)
601～650																		0 (0.0)
551～600															1	2		3 (0.1)
501～550														1	1	3		5 (0.1)
451～500	2 (0.0)													4	4	4		14 (0.3)
401～450	1 (0.0)												1	5	4	9	3	23 (0.5)
351～400	5 (0.1)													4	24	21	6	60 (1.4)
301～350	8 (0.2)	1 (0.0)											1	12	31	53	8	114 (2.7)
251～300	17 (0.4)	6 (0.1)											6	11	39	70	11	160 (3.8)
201～250	36 (0.9)	26 (0.6)										4	13	16	32	99	24	250 (5.9)
176～200	61 (1.4)	33 (0.8)										9	13	14	21	66	22	239 (5.7)
151～175	74 (1.8)	61 (1.4)										23	25	9	26	79	26	323 (7.7)
126～150	96 (2.3)	81 (1.9)										26	44	24	29	85	22	407 (9.7)
101～125	121 (2.9)	96 (2.3)										41	84	45	24	91	37	539 (12.8)
76～100	135 (3.2)	100 (2.4)										65	128	40	36	79	36	619 (14.7)
51～75	167 (4.0)	112 (2.7)										69	94	66	47	56	41	652 (15.5)
26～50	210 (5.0)	149 (3.5)										68	105	81	45	51	68	777 (18.4)
合計	933 (22.1)	665 (15.8)	0 (0.0)	0 (0.0)	0 (0.0)	0 (0.0)	0 (0.0)	0 (0.0)	0 (0.0)	0 (0.0)	0 (0.0)	305 (7.2)	514 (12.2)	332 (7.9)	364 (8.6)	768 (18.2)	304 (7.2)	4185 (99.3)
有義波が25cm以下の回数																		31 (0.7)
合計																		4216 (100.0)



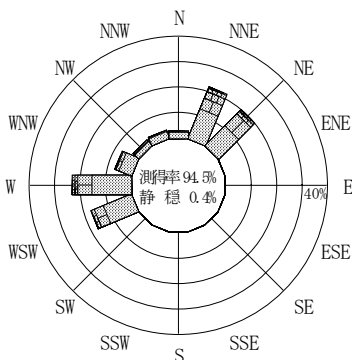
2011年12月～2012年2月 (冬)



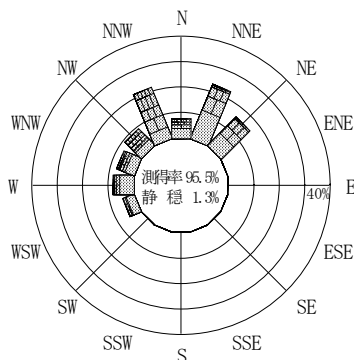
2012年3月～2012年5月 (春)



2012年1月～2012年12月 (年)




2012年6月～2012年8月 (夏)



2012年9月～2012年11月 (秋)

名瀬

波高(m)



付図-A.2.25 名瀬 波高・波向別出現頻度図