

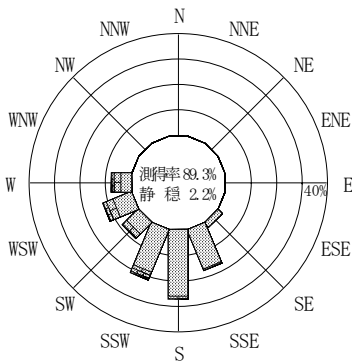
付表-A.4.51 室津 波高・波向別出現頻度統計 (2012年1月～2012年12月)

2012年1月～2012年12月(年)

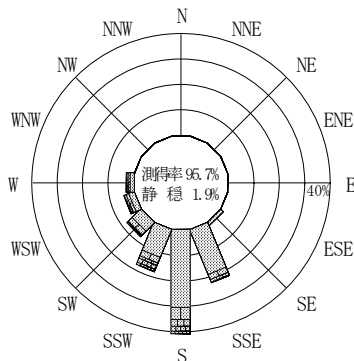
波高・波向階級別出現頻度表 (有義波)

観測地点: 室津

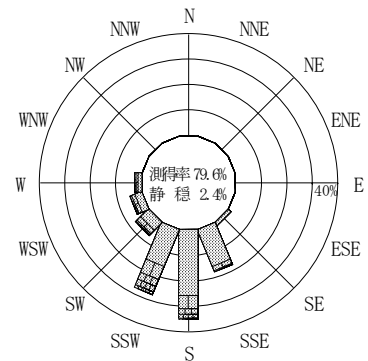
波高	波向	NNE	NE	ENE	E	ESE	SE	SSE	S	SSW	SW	WSW	W	WNW	NW	NNW	N	合計
801～																		0 (0.0)
751～800																		0 (0.0)
701～750																		0 (0.0)
651～700																		0 (0.0)
601～650																		0 (0.0)
551～600																		0 (0.0)
501～550																		0 (0.0)
451～500										2 (0.1)								2 (0.1)
401～450									1 (0.0)	2 (0.1)								3 (0.1)
351～400									1 (0.0)	11 (0.3)	1 (0.0)							13 (0.4)
301～350									8 (0.2)	24 (0.7)	2 (0.1)							34 (1.0)
251～300									19 (0.5)	47 (1.3)	6 (0.2)	1 (0.0)						73 (2.1)
201～250								2 (0.1)	39 (1.1)	36 (1.0)	5 (0.1)	1 (0.0)	2 (0.1)					85 (2.4)
176～200								2 (0.1)	33 (0.9)	29 (0.8)	9 (0.3)	8 (0.2)	6 (0.2)					87 (2.5)
151～175								12 (0.3)	39 (1.1)	69 (2.0)	12 (0.3)	10 (0.3)	12 (0.3)					154 (4.4)
126～150								17 (0.5)	83 (2.4)	111 (3.2)	15 (0.4)	19 (0.5)	18 (0.5)					263 (7.5)
101～125								44 (1.3)	96 (2.7)	85 (2.4)	48 (1.4)	32 (0.9)	11 (0.3)					316 (9.0)
76～100								2 (0.1)	89 (2.5)	193 (5.5)	151 (4.3)	36 (1.0)	15 (0.4)					540 (15.4)
51～75								12 (0.3)	214 (6.1)	321 (9.2)	185 (5.3)	48 (1.4)	48 (1.4)	20 (0.6)				848 (24.3)
26～50								37 (1.1)	246 (7.0)	400 (11.4)	219 (6.3)	55 (1.6)	19 (0.5)	17 (0.5)				993 (28.4)
合計		0 (0.0)	0 (0.0)	0 (0.0)	0 (0.0)	0 (0.0)	51 (1.5)	626 (17.9)	1233 (35.3)	971 (27.8)	255 (7.3)	174 (5.0)	101 (2.9)	0 (0.0)	0 (0.0)	0 (0.0)	0 (0.0)	3411 (97.6)
有義波が25cm以下の回数																		85 (2.4)
合計																		3496 (100.0)



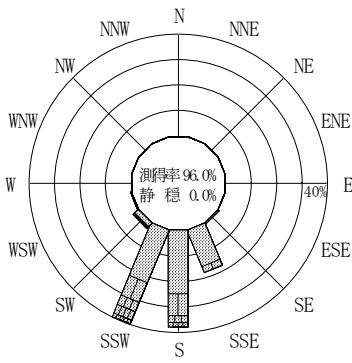
2011年12月～2012年2月 (冬)



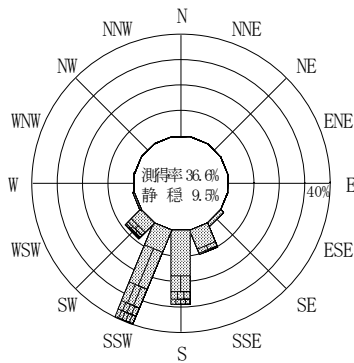
2012年3月～2012年5月 (春)



2012年1月～2012年12月 (年)




2012年6月～2012年8月 (夏)



2012年9月～2012年11月 (秋)

室津

波高(m)



付図-A.2.51 室津 波高・波向別出現頻度図