

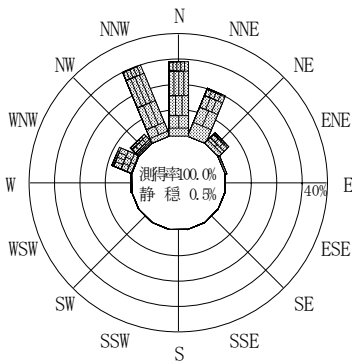
付表-A.4.18 鳥取 波高・波向別出現頻度統計 (2012年1月~2012年12月)

2012年1月~2012年12月(年)

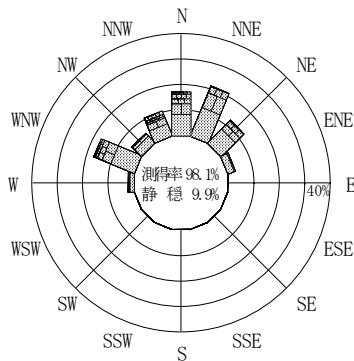
波高・波向階級別出現頻度表 (有義波)

観測地点: 鳥取

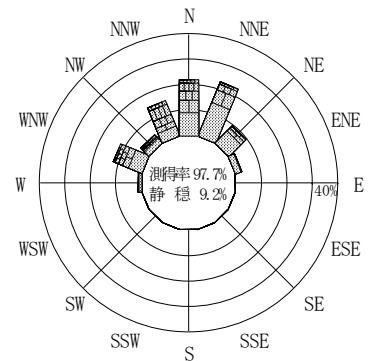
| 波高 | 波向 | NNE | NE | ENE | E | ESE | SE | SSE | S | SSW | SW | WSW | W | WNW | NW | NNW | N | 合計 | |
|---------------|---------------|--------------|--------------|------------|------------|------------|------------|------------|------------|------------|------------|------------|-------------|---------------|--------------|---------------|---------------|-----------------|------------|
| 801~ | | | | | | | | | | | | | | | | | | 0 (0.0) | |
| 751~800 | | | | | | | | | | | | | | | | | | 0 (0.0) | |
| 701~750 | | | | | | | | | | | | | | | | | | 0 (0.0) | |
| 651~700 | | | | | | | | | | | | | | | | | | 0 (0.0) | |
| 601~650 | | | | | | | | | | | | | | | | | | 0 (0.0) | |
| 551~600 | | | | | | | | | | | | | | | | | | 0 (0.0) | |
| 501~550 | | | | | | | | | | | | | | | | | 1 (0.0) | 1 (0.0) | 2 (0.0) |
| 451~500 | | | | | | | | | | | | | | 1 (0.0) | | 4 (0.1) | 2 (0.0) | 7 (0.2) | |
| 401~450 | 1 (0.0) | | | | | | | | | | | | | 2 (0.0) | | 3 (0.1) | 3 (0.1) | 9 (0.2) | |
| 351~400 | 1 (0.0) | | | | | | | | | | | | | 10 (0.2) | 2 (0.0) | 11 (0.3) | 11 (0.3) | 35 (0.8) | |
| 301~350 | 2 (0.0) | | | | | | | | | | | | | 18 (0.4) | 11 (0.3) | 44 (1.0) | 38 (0.9) | 113 (2.6) | |
| 251~300 | 10 (0.2) | | | | | | | | | | | | | 26 (0.6) | 14 (0.3) | 75 (1.7) | 49 (1.1) | 174 (4.1) | |
| 201~250 | 28 (0.7) | 11 (0.3) | 1 (0.0) | | | | | | | | | | 5 (0.1) | 35 (0.8) | 17 (0.4) | 107 (2.5) | 86 (2.0) | 290 (6.8) | |
| 176~200 | 37 (0.9) | 17 (0.4) | 1 (0.0) | | | | | | | | | | 7 (0.2) | 33 (0.8) | 6 (0.1) | 63 (1.5) | 70 (1.6) | 234 (5.5) | |
| 151~175 | 63 (1.5) | 29 (0.7) | | | | | | | | | | | | 45 (1.0) | 7 (0.2) | 66 (1.5) | 84 (2.0) | 294 (6.8) | |
| 126~150 | 83 (1.9) | 27 (0.6) | 2 (0.0) | | | | | | | | | | 1 (0.0) | 48 (1.1) | 10 (0.2) | 50 (1.2) | 101 (2.4) | 322 (7.5) | |
| 101~125 | 142 (3.3) | 39 (0.9) | 8 (0.2) | | | | | | | | | | 1 (0.0) | 56 (1.3) | 20 (0.5) | 39 (0.9) | 106 (2.5) | 411 (9.6) | |
| 76~100 | 200 (4.7) | 52 (1.2) | 10 (0.2) | | | | | | | | | | 4 (0.1) | 58 (1.4) | 16 (0.4) | 59 (1.4) | 126 (2.9) | 525 (12.2) | |
| 51~75 | 227 (5.3) | 96 (2.2) | 23 (0.5) | | | | | | | | | | 14 (0.3) | 67 (1.6) | 28 (0.7) | 48 (1.1) | 138 (3.2) | 641 (14.9) | |
| 26~50 | 200 (4.7) | 144 (3.4) | 70 (1.6) | | | | | | | | | | 29 (0.7) | 125 (2.9) | 64 (1.5) | 75 (1.7) | 135 (3.1) | 842 (19.6) | |
| 合計 | 994 (23.2) | 415 (9.7) | 115 (2.7) | 0 (0.0) | 0 (0.0) | 0 (0.0) | 0 (0.0) | 0 (0.0) | 0 (0.0) | 0 (0.0) | 0 (0.0) | 0 (0.0) | 61 (1.4) | 524 (12.2) | 195 (4.5) | 645 (15.0) | 950 (22.1) | 3899 (90.8) | |
| 有義波が25cm以下の回数 | | | | | | | | | | | | | | | | | | 393 (9.2) | |
| 合計 | | | | | | | | | | | | | | | | | | 4292 (100.0) | |



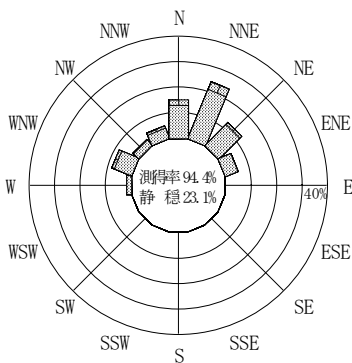
2011年12月~2012年2月 (冬)



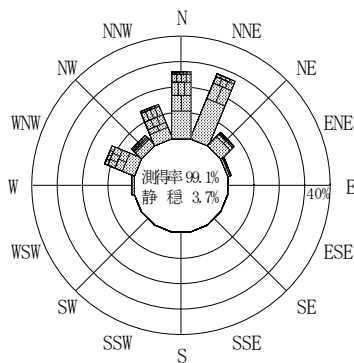
2012年3月~2012年5月 (春)



2012年1月~2012年12月 (年)



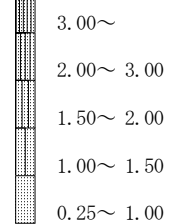
2012年6月~2012年8月 (夏)



2012年9月~2012年11月 (秋)

鳥取

波高(m)



付図-A.2.18 鳥取 波高・波向別出現頻度図