

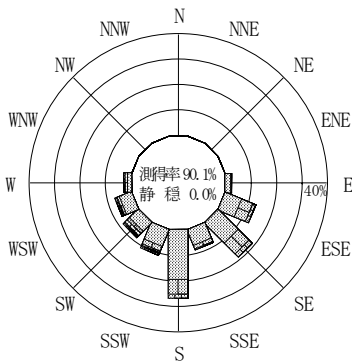
付表-A. 4. 48 潮岬 波高・波向別出現頻度統計 (2012年1月～2012年12月)

2012年1月～2012年12月(年)

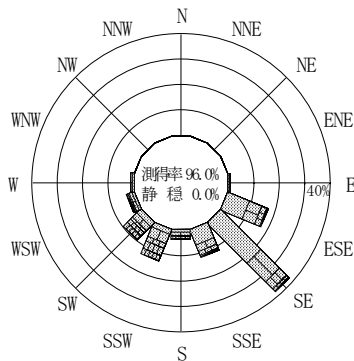
波高・波向階級別出現頻度表 (有義波)

観測地点: 潮岬

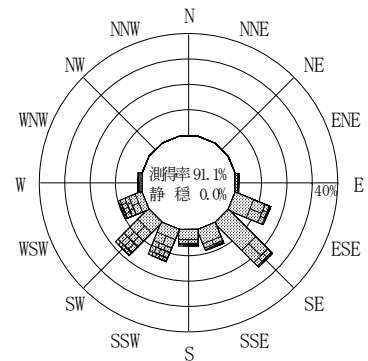
波高	波向	NNE	NE	ENE	E	ESE	SE	SSE	S	SSW	SW	WSW	W	WNW	NW	NNW	N	合計	
801～																		0 (0.0)	
751～800											1 (0.0)							1 (0.0)	
701～750																		0 (0.0)	
651～700																		0 (0.0)	
601～650											1 (0.0)							1 (0.0)	
551～600							1 (0.0)			1 (0.0)								2 (0.0)	
501～550										2 (0.0)	4 (0.1)							6 (0.1)	
451～500									1 (0.0)	6 (0.1)	5 (0.1)	7 (0.2)						19 (0.5)	
401～450						1 (0.0)				9 (0.2)	8 (0.2)	7 (0.2)						25 (0.6)	
351～400					1 (0.0)	2 (0.0)				18 (0.4)	11 (0.3)	8 (0.2)						40 (1.0)	
301～350						1 (0.0)	5 (0.1)	4 (0.1)	4 (0.1)	23 (0.6)	29 (0.7)	8 (0.2)	1 (0.0)					75 (1.9)	
251～300						1 (0.0)	8 (0.2)	4 (0.1)	8 (0.2)	40 (1.0)	45 (1.1)	33 (0.8)						139 (3.5)	
201～250					1 (0.0)	18 (0.4)	9 (0.2)	8 (0.2)	15 (0.4)	52 (1.3)	87 (2.2)	48 (1.2)	3 (0.1)					241 (6.0)	
176～200					2 (0.0)	25 (0.6)	26 (0.6)	14 (0.3)	9 (0.2)	36 (0.9)	58 (1.4)	36 (0.9)	3 (0.1)					209 (5.2)	
151～175					1 (0.0)	44 (1.1)	51 (1.3)	12 (0.3)	10 (0.2)	42 (1.0)	68 (1.7)	32 (0.8)	8 (0.2)					268 (6.7)	
126～150					3 (0.1)	72 (1.8)	117 (2.9)	24 (0.6)	22 (0.5)	70 (1.7)	84 (2.1)	45 (1.1)	7 (0.2)					444 (11.1)	
101～125					8 (0.2)	121 (3.0)	150 (3.7)	48 (1.2)	38 (0.9)	73 (1.8)	95 (2.4)	60 (1.5)	11 (0.3)					604 (15.1)	
76～100					12 (0.3)	158 (3.9)	270 (6.7)	84 (2.1)	47 (1.2)	96 (2.4)	142 (3.5)	57 (1.4)	13 (0.3)					879 (22.0)	
51～75					19 (0.5)	134 (3.3)	265 (6.6)	118 (2.9)	71 (1.8)	60 (1.5)	84 (2.1)	42 (1.0)	12 (0.3)					805 (20.1)	
26～50					6 (0.1)	27 (0.7)	83 (2.1)	39 (1.0)	40 (1.0)	18 (0.4)	14 (0.3)	15 (0.4)	3 (0.1)					245 (6.1)	
合計		0 (0.0)	0 (0.0)	0 (0.0)	53 (1.3)	604 (15.1)	985 (24.6)	355 (8.9)	265 (6.6)	546 (13.6)	736 (18.4)	398 (9.9)	61 (1.5)	0 (0.0)	0 (0.0)	0 (0.0)	0 (0.0)	4003 (100.0)	
																		有義波が25cm以下の回数	0 (0.0)
																		合計	4003 (100.0)



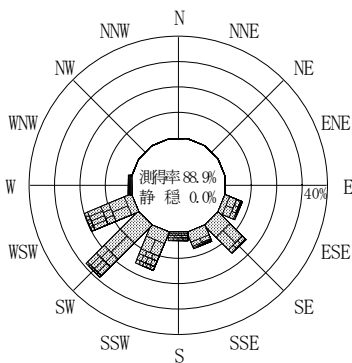
2011年12月～2012年2月 (冬)



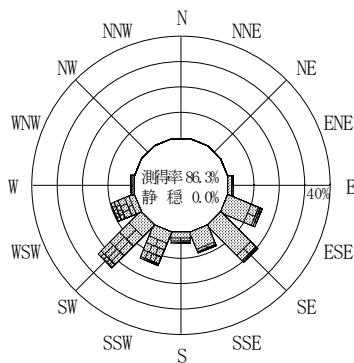
2012年3月～2012年5月 (春)



2012年1月～2012年12月 (年)




2012年6月～2012年8月 (夏)



2012年9月～2012年11月 (秋)

潮岬

波高(m)



付図-A. 2. 48 潮岬 波高・波向別出現頻度図