

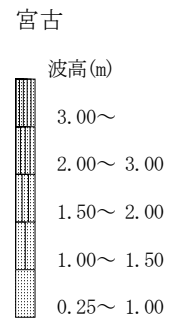
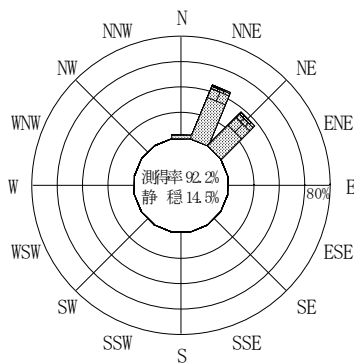
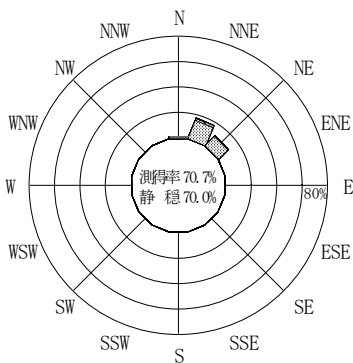
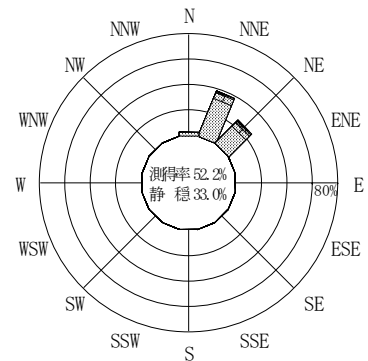
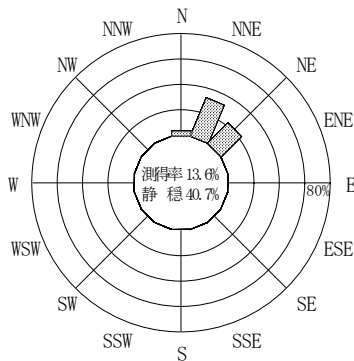
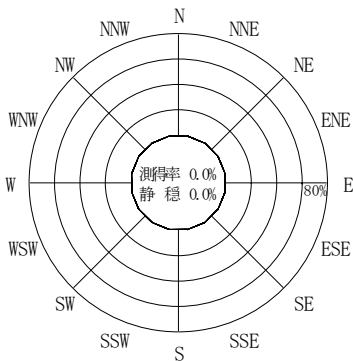
付表-A.4.34 宮古 波高・波向別出現頻度統計 (2012年1月~2012年12月)

2012年1月~2012年12月(年)

波高・波向階級別出現頻度表 (有義波)

観測地点: 宮古

波高	波向	NNE	NE	ENE	E	ESE	SE	SSE	S	SSW	SW	WSW	W	WNW	NW	NNW	N	合計
801~																		0 (0.0)
751~800																		0 (0.0)
701~750																		0 (0.0)
651~700																		0 (0.0)
601~650																		0 (0.0)
551~600																		0 (0.0)
501~550																		0 (0.0)
451~500																		0 (0.0)
401~450																		0 (0.0)
351~400																		0 (0.0)
301~350																		0 (0.0)
251~300		4 (0.2)	2 (0.1)															6 (0.3)
201~250		5 (0.2)	17 (0.7)															22 (1.0)
176~200		5 (0.2)	15 (0.7)															20 (0.9)
151~175		15 (0.7)	21 (0.9)															36 (1.6)
126~150		35 (1.5)	35 (1.5)														1 (0.0)	71 (3.1)
101~125		78 (3.4)	57 (2.5)															135 (5.9)
76~100		144 (6.3)	54 (2.4)														9 (0.4)	207 (9.0)
51~75		287 (12.5)	167 (7.3)														17 (0.7)	471 (20.5)
26~50		310 (13.5)	217 (9.5)														41 (1.8)	568 (24.8)
合計		883 (38.5)	585 (25.5)	0 (0.0)	0 (0.0)	0 (0.0)	0 (0.0)	0 (0.0)	0 (0.0)	0 (0.0)	0 (0.0)	0 (0.0)	0 (0.0)	0 (0.0)	0 (0.0)	0 (0.0)	68 (3.0)	1536 (67.0)
有義波が25cm以下の回数																		758 (33.0)
合計																		2294 (100.0)



付図-A.2.34 宮古 波高・波向別出現頻度図