

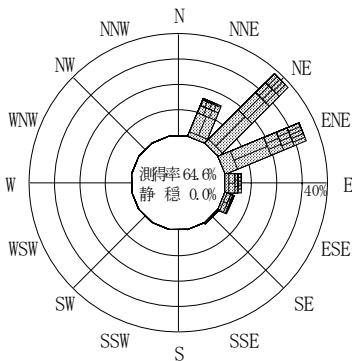
付表-A. 4. 41 鹿島 波高・波向別出現頻度統計 (2012年1月~2012年12月)

2012年1月~2012年12月(年)

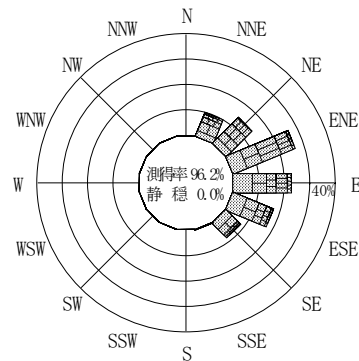
波高・波向階級別出現頻度表 (有義波)

観測地点: 鹿島

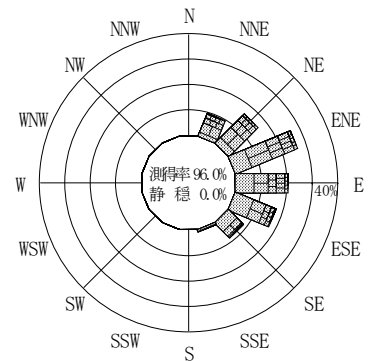
波高	波向	NNE	NE	ENE	E	ESE	SE	SSE	S	SSW	SW	WSW	W	WNW	NW	NNW	N	合計	
801~																		0 (0.0)	
751~800																		0 (0.0)	
701~750																		0 (0.0)	
651~700																		0 (0.0)	
601~650																		0 (0.0)	
551~600																		0 (0.0)	
501~550		(1)																1 (0.0)	
451~500			(1)		(1)													2 (0.0)	
401~450		(1)	(3)	(5)	(3)	(1)												13 (0.3)	
351~400		(4)	(14)	(15)	(15)	(9)	(1)											58 (1.4)	
301~350		(9)	(22)	(36)	(36)	(7)												110 (2.6)	
251~300		(21)	(29)	(63)	(44)	(28)	(3)											188 (4.5)	
201~250		(46)	(82)	(110)	(93)	(35)	(11)	(1)										378 (9.0)	
176~200		(41)	(64)	(95)	(55)	(36)	(10)											301 (7.1)	
151~175		(48)	(93)	(129)	(77)	(58)	(15)											420 (10.0)	
126~150		(82)	(118)	(137)	(96)	(97)	(35)	(3)										568 (13.5)	
101~125		(87)	(128)	(222)	(137)	(124)	(75)	(6)										779 (18.5)	
76~100		(46)	(87)	(177)	(151)	(152)	(96)	(15)										724 (17.2)	
51~75		(24)	(45)	(120)	(148)	(159)	(104)	(13)										613 (14.5)	
26~50		(1)	(1)	(6)	(19)	(27)	(5)	(1)										60 (1.4)	
合計		(411)	(687)	(1115)	(875)	(733)	(355)	(39)	(0)	(0)	(0)	(0)	(0)	(0)	(0)	(0)	(0)	4215 (100.0)	
																		有義波が25cm以下の回数	0 (0.0)
																		合計	4215 (100.0)



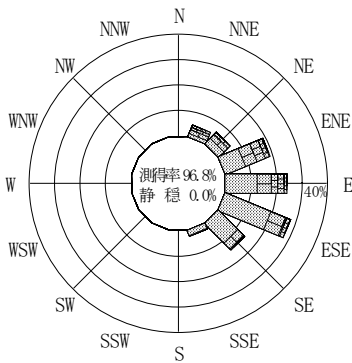
2011年12月~2012年2月 (冬)



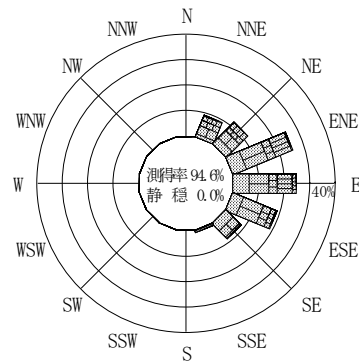
2012年3月~2012年5月 (春)



2012年1月~2012年12月 (年)



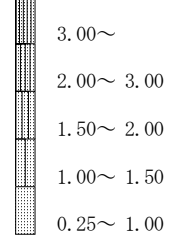
2012年6月~2012年8月 (夏)



2012年9月~2012年11月 (秋)

鹿島

波高(m)



付図-A. 2. 41 鹿島 波高・波向別出現頻度図