

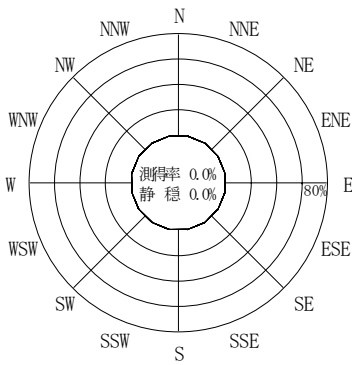
付表-A. 4. 39 小名浜 波高・波向別出現頻度統計 (2012年1月~2012年12月)

2012年1月~2012年12月(年)

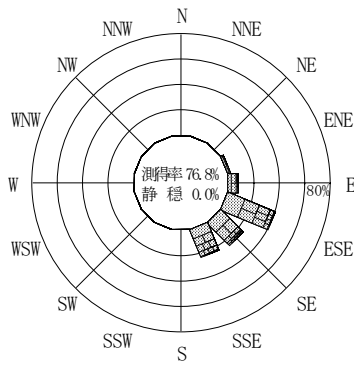
波高・波向階級別出現頻度表 (有義波)

観測地点: 小名浜

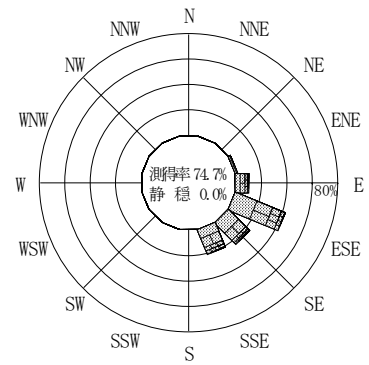
| 波高 | 波向 | NNE | NE | ENE | E | ESE | SE | SSE | S | SSW | SW | WSW | W | WNW | NW | NNW | N | 合計 | |
|---------|----|------------|-------------|-------------|---------------|----------------|---------------|---------------|------------|------------|------------|------------|------------|------------|------------|------------|------------|-----------------|-----------------|
| 801~ | | | | | | | | | | | | | | | | | | 0 (0.0) | |
| 751~800 | | | | | | | | | | | | | | | | | | 0 (0.0) | |
| 701~750 | | | | | | | | | | | | | | | | | | 0 (0.0) | |
| 651~700 | | | | | | | | | | | | | | | | | | 0 (0.0) | |
| 601~650 | | | | | | | | | | | | | | | | | | 0 (0.0) | |
| 551~600 | | | | | | | | 1 (0.0) | | | | | | | | | | 1 (0.0) | |
| 501~550 | | | | | | 2 (0.1) | 1 (0.0) | | | | | | | | | | | 3 (0.1) | |
| 451~500 | | | | | | 1 (0.0) | 1 (0.0) | | | | | | | | | | | 2 (0.1) | |
| 401~450 | | | | | | 2 (0.1) | 3 (0.1) | | | | | | | | | | | 5 (0.2) | |
| 351~400 | | | | | 2 (0.1) | 4 (0.1) | 4 (0.1) | | | | | | | | | | | 10 (0.3) | |
| 301~350 | | | | | 9 (0.3) | 6 (0.2) | 4 (0.1) | | | | | | | | | | | 19 (0.6) | |
| 251~300 | | | | 4 (0.1) | 29 (0.9) | 21 (0.6) | 31 (0.9) | | | | | | | | | | | 85 (2.6) | |
| 201~250 | | | 1 (0.0) | 29 (0.9) | 66 (2.0) | 28 (0.9) | 49 (1.5) | | | | | | | | | | | 173 (5.3) | |
| 176~200 | | | | 26 (0.8) | 81 (2.5) | 20 (0.6) | 47 (1.4) | | | | | | | | | | | 174 (5.3) | |
| 151~175 | | | | 35 (1.1) | 161 (4.9) | 57 (1.7) | 53 (1.6) | | | | | | | | | | | 306 (9.3) | |
| 126~150 | | | 6 (0.2) | 52 (1.6) | 198 (6.0) | 105 (3.2) | 97 (3.0) | | | | | | | | | | | 458 (14.0) | |
| 101~125 | | | 16 (0.5) | 67 (2.0) | 233 (7.1) | 154 (4.7) | 153 (4.7) | | | | | | | | | | | 623 (19.0) | |
| 76~100 | | | 19 (0.6) | 71 (2.2) | 340 (10.4) | 172 (5.2) | 155 (4.7) | | | | | | | | | | | 757 (23.1) | |
| 51~75 | | | 17 (0.5) | 58 (1.8) | 262 (8.0) | 198 (6.0) | 88 (2.7) | | | | | | | | | | | 623 (19.0) | |
| 26~50 | | | 2 (0.1) | 3 (0.1) | 18 (0.5) | 13 (0.4) | 4 (0.1) | | | | | | | | | | | 40 (1.2) | |
| 合計 | | 0 (0.0) | 0 (0.0) | 61 (1.9) | 345 (10.5) | 1399 (42.7) | 783 (23.9) | 691 (21.1) | 0 (0.0) | 0 (0.0) | 0 (0.0) | 0 (0.0) | 0 (0.0) | 0 (0.0) | 0 (0.0) | 0 (0.0) | 0 (0.0) | 3279 (100.0) | |
| | | | | | | | | | | | | | | | | | | 有義波が25cm以下の回数 | 0 (0.0) |
| | | | | | | | | | | | | | | | | | | 合計 | 3279 (100.0) |



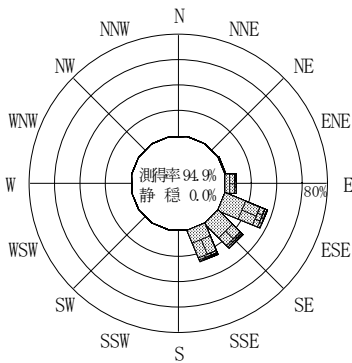
2011年12月~2012年2月 (冬)



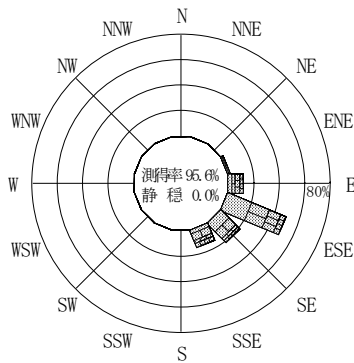
2012年3月~2012年5月 (春)



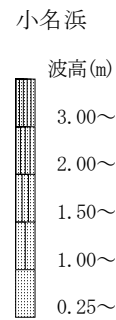
2012年1月~2012年12月 (年)



2012年6月~2012年8月 (夏)



2012年9月~2012年11月 (秋)



付図-A. 2. 39 小名浜 波高・波向別出現頻度図