付表－A.4.14　福井　波高・波向別出現頻度統計（2012年１月～2012年12月）

2012年 1月～2012年12月(年)　　波高・波向階級別出現頻度表（有義波）　　観測地点：福井

波高＼波向	NNE	NE	ENE	E	ESE	SE	SSE	S	SSW	SW	WSW	W	WNW	NW	NNW	N	合 計
801 ～															1 (0.0)		1 (0.0)
751 ～ 800													1 (0.0)				1 (0.0)
701 ～ 750												1 (0.0)					1 (0.0)
651 ～ 700												1 (0.0)					1 (0.0)
601 ～ 650													1 (0.0)	1 (0.0)	1 (0.0)		3 (0.1)
551 ～ 600													2 (0.0)	1 (0.0)	1 (0.0)		4 (0.1)
501 ～ 550												3 (0.1)	4 (0.1)	1 (0.0)			8 (0.2)
451 ～ 500											1 (0.0)	2 (0.0)	9 (0.2)	6 (0.1)	4 (0.1)		22 (0.5)
401 ～ 450											1 (0.0)	11 (0.3)	9 (0.2)	9 (0.2)	8 (0.2)	1 (0.0)	39 (1.0)
351 ～ 400												12 (0.3)	12 (0.3)	9 (0.2)	16 (0.4)	3 (0.1)	52 (1.3)
301 ～ 350											1 (0.0)	27 (0.7)	25 (0.6)	12 (0.3)	54 (1.3)	1 (0.0)	120 (2.9)
251 ～ 300											2 (0.0)	22 (0.5)	32 (0.8)	34 (0.8)	81 (2.0)	7 (0.2)	178 (4.3)
201 ～ 250										1 (0.0)	4 (0.1)	29 (0.7)	38 (0.9)	41 (1.0)	145 (3.5)	9 (0.2)	267 (6.5)
176 ～ 200										1 (0.0)	3 (0.1)	14 (0.3)	21 (0.5)	27 (0.7)	102 (2.5)	19 (0.5)	187 (4.6)
151 ～ 175	2 (0.0)										2 (0.0)	11 (0.3)	17 (0.4)	21 (0.5)	90 (2.2)	36 (0.9)	179 (4.4)
126 ～ 150	1 (0.0)									4 (0.1)	4 (0.1)	25 (0.6)	30 (0.7)	24 (0.6)	119 (2.9)	61 (1.5)	268 (6.5)
101 ～ 125	10 (0.2)									4 (0.1)	8 (0.2)	22 (0.5)	19 (0.5)	29 (0.7)	113 (2.8)	99 (2.4)	304 (7.4)
76 ～ 100	17 (0.4)									20 (0.5)	15 (0.4)	28 (0.7)	51 (1.2)	44 (1.1)	124 (3.0)	203 (5.0)	502 (12.3)
51 ～ 75	48 (1.2)									17 (0.4)	27 (0.7)	53 (1.3)	66 (1.6)	58 (1.4)	126 (3.1)	203 (5.0)	598 (14.6)
26 ～ 50	103 (2.5)									69 (1.7)	103 (2.5)	112 (2.7)	114 (2.8)	82 (2.0)	126 (3.1)	165 (4.0)	874 (21.3)
合 計	181 (4.4)	0 (0.0)	0 (0.0)	0 (0.0)	0 (0.0)	0 (0.0)	0 (0.0)	0 (0.0)	0 (0.0)	116 (2.8)	171 (4.2)	373 (9.1)	451 (11.0)	399 (9.7)	1111 (27.1)	807 (19.7)	3609 (88.2)
														有義波が25cm以下の回数			485 (11.8)
														合　計			4094 (100.0)

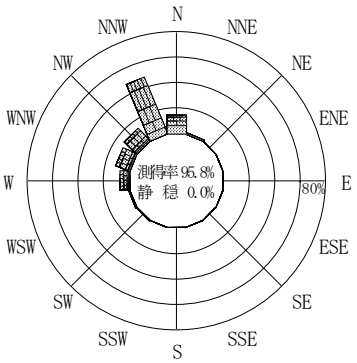

2011年12月～2012年 2月 (冬)

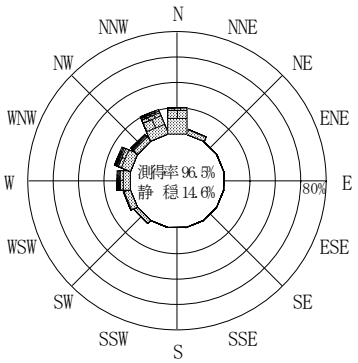

2012年 3月～2012年 5月 (春)

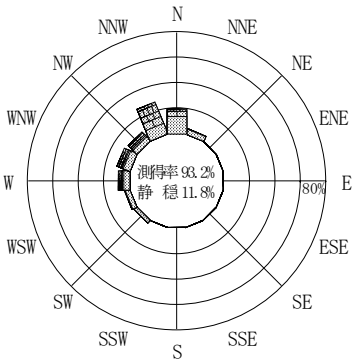

2012年 1月～2012年12月 (年)

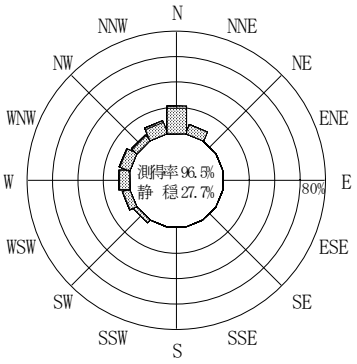

2012年 6月～2012年 8月 (夏)

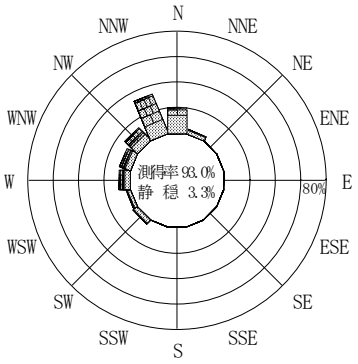

2012年 9月～2012年11月 (秋)

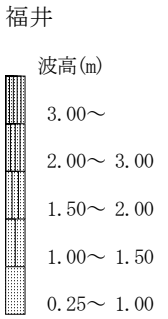

付図－A.2.14　福井　波高・波向別出現頻度図