

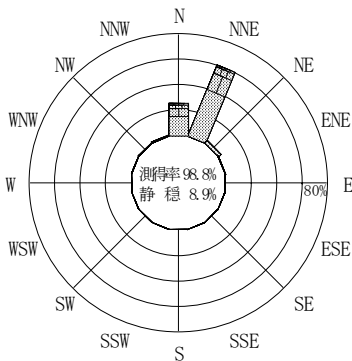
付表-A.4.10 富山 波高・波向別出現頻度統計 (2012年1月~2012年12月)

2012年1月~2012年12月(年)

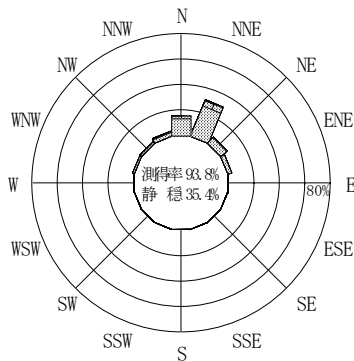
波高・波向階級別出現頻度表 (有義波)

観測地点: 富山

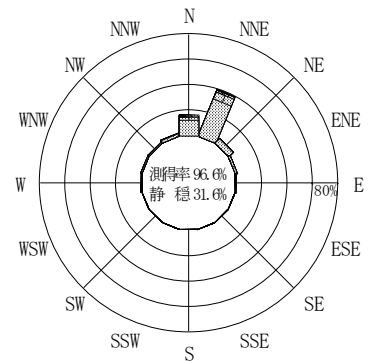
波高	波向	NNE	NE	ENE	E	ESE	SE	SSE	S	SSW	SW	WSW	W	WNW	NW	NNW	N	合計
801~																		0 (0.0)
751~800																		0 (0.0)
701~750																		0 (0.0)
651~700																		0 (0.0)
601~650																		0 (0.0)
551~600																		0 (0.0)
501~550																		0 (0.0)
451~500																		0 (0.0)
401~450																		0 (0.0)
351~400																	3 (0.1)	3 (0.1)
301~350		3 (0.1)															3 (0.1)	6 (0.1)
251~300		4 (0.1)															7 (0.2)	11 (0.3)
201~250		16 (0.4)														3 (0.1)	14 (0.3)	33 (0.8)
176~200		31 (0.7)															16 (0.4)	47 (1.1)
151~175		33 (0.8)	1 (0.0)													3 (0.1)	27 (0.6)	64 (1.5)
126~150		74 (1.7)	2 (0.0)												2 (0.0)	2 (0.0)	33 (0.8)	113 (2.7)
101~125		173 (4.1)	10 (0.2)												1 (0.0)	8 (0.2)	64 (1.5)	256 (6.0)
76~100		276 (6.5)	6 (0.1)										1 (0.0)	6 (0.1)	3 (0.1)	10 (0.2)	93 (2.2)	395 (9.3)
51~75		450 (10.6)	55 (1.3)	8 (0.2)	2 (0.0)								2 (0.0)	4 (0.1)	5 (0.1)	16 (0.4)	149 (3.5)	691 (16.3)
26~50		625 (14.7)	148 (3.5)	58 (1.4)	16 (0.4)								17 (0.4)	29 (0.7)	34 (0.8)	63 (1.5)	291 (6.9)	1281 (30.2)
合計		1685 (39.7)	222 (5.2)	66 (1.6)	18 (0.4)	0 (0.0)	0 (0.0)	0 (0.0)	0 (0.0)	0 (0.0)	0 (0.0)	0 (0.0)	20 (0.5)	40 (0.9)	44 (1.0)	105 (2.5)	700 (16.5)	2900 (68.4)
有義波が25cm以下の回数																		1341 (31.6)
合計																		4241 (100.0)



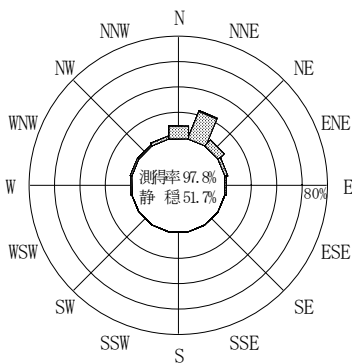
2011年12月~2012年2月 (冬)



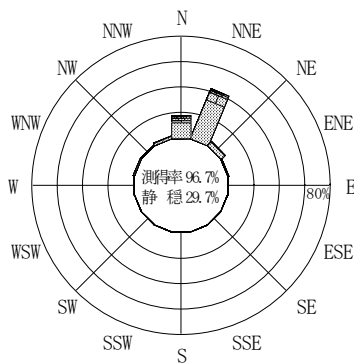
2012年3月~2012年5月 (春)



2012年1月~2012年12月 (年)




2012年6月~2012年8月 (夏)



2012年9月~2012年11月 (秋)

富山

波高(m)



付図-A.2.10 富山 波高・波向別出現頻度図