

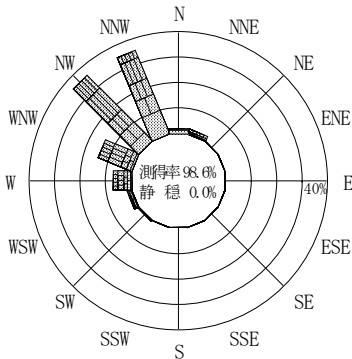
付表-A.4.13 金沢 波高・波向別出現頻度統計 (2012年1月~2012年12月)

2012年1月~2012年12月(年)

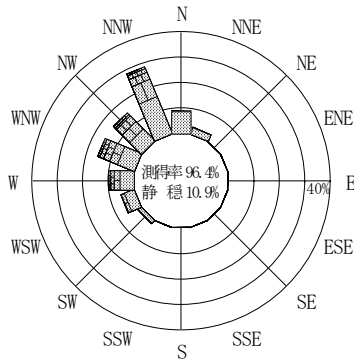
波高・波向階級別出現頻度表 (有義波)

観測地点: 金沢

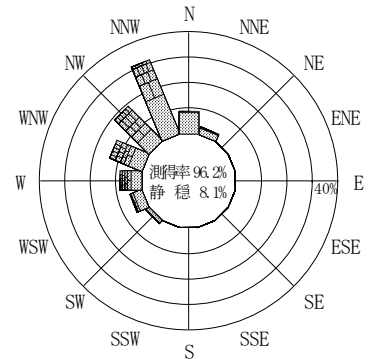
波高	波向	NNE	NE	ENE	E	ESE	SE	SSE	S	SSW	SW	WSW	W	WNW	NW	NNW	N	合計
801~																		0 (0.0)
751~800																		0 (0.0)
701~750																		0 (0.0)
651~700														3 (0.1)	1 (0.0)			4 (0.1)
601~650												1 (0.0)	4 (0.1)					5 (0.1)
551~600												1 (0.0)	2 (0.0)	2 (0.0)				4 (0.1)
501~550	1 (0.0)											2 (0.0)	5 (0.1)	3 (0.1)				11 (0.3)
451~500	1 (0.0)											1 (0.0)	1 (0.0)	15 (0.4)	3 (0.1)	2 (0.0)		23 (0.5)
401~450	2 (0.0)											1 (0.0)	10 (0.2)	17 (0.4)	14 (0.3)	4 (0.1)		48 (1.1)
351~400	3 (0.1)												5 (0.1)	19 (0.4)	32 (0.8)	15 (0.4)	1 (0.0)	75 (1.8)
301~350	4 (0.1)											3 (0.1)	20 (0.5)	38 (0.9)	36 (0.9)	23 (0.5)	2 (0.0)	126 (3.0)
251~300	5 (0.1)											2 (0.0)	23 (0.5)	41 (1.0)	72 (1.7)	41 (1.0)	1 (0.0)	185 (4.4)
201~250	3 (0.1)											5 (0.1)	19 (0.4)	50 (1.2)	96 (2.3)	92 (2.2)		265 (6.3)
176~200												1 (0.0)	20 (0.5)	30 (0.7)	74 (1.8)	74 (1.8)	1 (0.0)	200 (4.7)
151~175	3 (0.1)											1 (0.0)	8 (0.2)	23 (0.5)	32 (0.8)	60 (1.4)	90 (2.1)	217 (5.1)
126~150												2 (0.0)	9 (0.2)	23 (0.5)	42 (1.0)	75 (1.8)	120 (2.8)	275 (6.5)
101~125	4 (0.1)											12 (0.3)	25 (0.6)	34 (0.8)	44 (1.0)	71 (1.7)	154 (3.6)	353 (8.4)
76~100	4 (0.1)											11 (0.3)	49 (1.2)	55 (1.3)	84 (1.3)	221 (5.2)	52 (1.2)	532 (12.6)
51~75	21 (0.5)											15 (0.4)	50 (1.2)	67 (1.6)	86 (2.0)	254 (6.0)	105 (2.5)	678 (16.0)
26~50	80 (1.9)											30 (0.7)	59 (1.4)	62 (1.5)	99 (2.3)	108 (2.6)	243 (5.8)	883 (20.9)
合計	131 (3.1)	0 (0.0)	0 (0.0)	0 (0.0)	0 (0.0)	0 (0.0)	0 (0.0)	0 (0.0)	0 (0.0)	0 (0.0)	71 (1.7)	213 (5.0)	365 (8.6)	582 (13.8)	811 (19.2)	1334 (31.6)	377 (8.9)	3884 (91.9)
有義波が25cm以下の回数																		341 (8.1)
合計																		4225 (100.0)



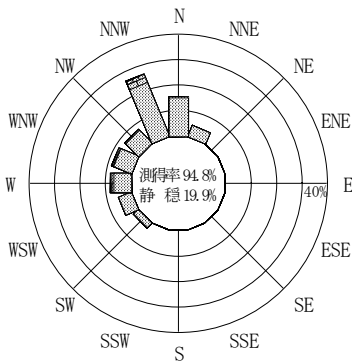
2011年12月~2012年2月 (冬)



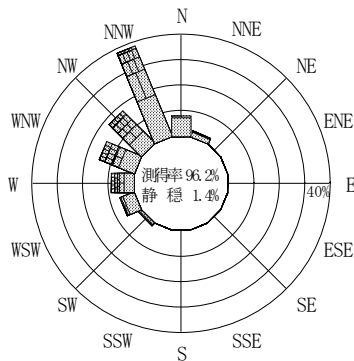
2012年3月~2012年5月 (春)



2012年1月~2012年12月 (年)



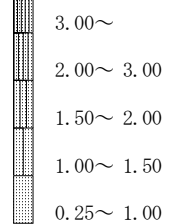
2012年6月~2012年8月 (夏)



2012年9月~2012年11月 (秋)

金沢

波高(m)



付図-A.2.13 金沢 波高・波向別出現頻度図