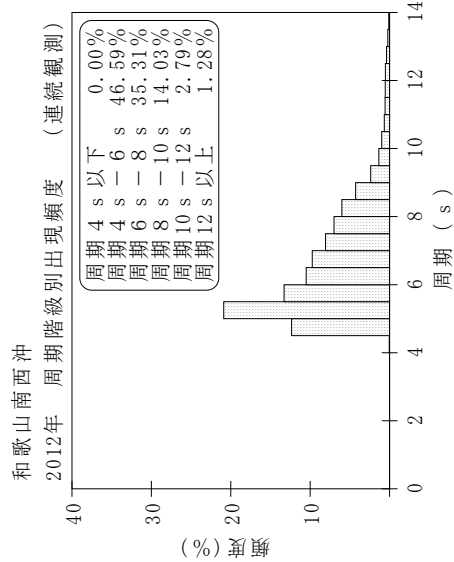
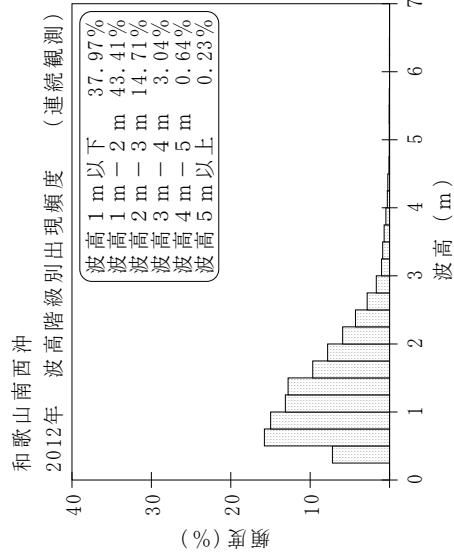
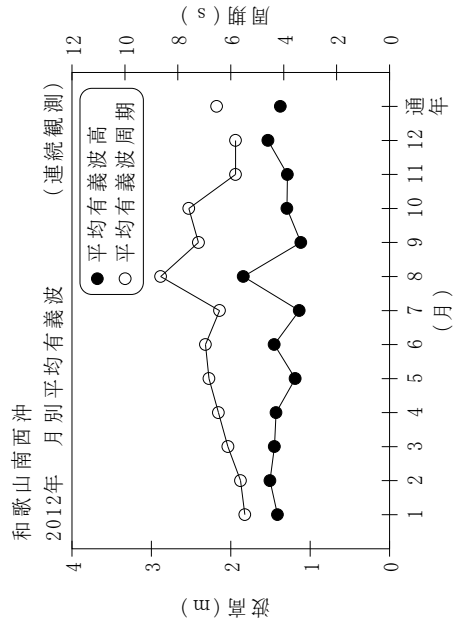


付表-B.1.1.73 和歌山南西沖 月別平均および最大有義波 (連続観測)

和歌山南西沖 2012年

(连续観測)

項目	月												年間	
	1	2	3	4	5	6	7	8	9	10	11	12		
最大有義波	H1/3 (m)	3.25	4.58	4.89	6.49	2.98	9.53	3.06	5.19	7.09	3.59	4.97	3.93	9.53
	T1/3 (s)	6.0	8.0	8.8	9.4	9.9	14.2	6.5	10.7	12.2	7.2	8.6	7.9	14.2
対応最高波	起時 (日-時:分)	4-17:40	7- 5:40	17-16:20	3-16:20	21-16: 0	19-19: 0	12- 6:40	1- 9:20	30-14:40	23- 6:40	17-14:40	28-21:40	6/19 19: 0
	HMAX (m)	5.49	6.97	7.80	8.66	5.81	13.39	4.28	10.44	9.53	5.38	6.81	6.22	13.39
平均有義波	TMAX (s)	5.7	8.2	8.0	10.1	9.9	15.4	5.9	10.5	15.0	6.5	9.0	8.3	15.4
	H1/3 (m)	1.41	1.51	1.45	1.43	1.19	1.45	1.14	1.84	1.12	1.29	1.29	1.53	1.38
標準偏差	標準偏差 (m)	0.64	0.77	0.81	0.99	0.57	0.85	0.51	0.97	0.83	0.62	0.80	0.80	0.79
	標準偏差 (s)	5.5	5.6	6.1	6.5	6.8	7.0	6.4	8.7	7.2	7.6	5.8	5.8	6.5
測 得 率 (%)		99.82	98.47	99.87	99.91	99.91	99.82	99.69	70.03	99.40	99.15	99.58	100.00	97.10



付図-B.1.1.73 和歌山南西沖 波候特性図 (连续観測)