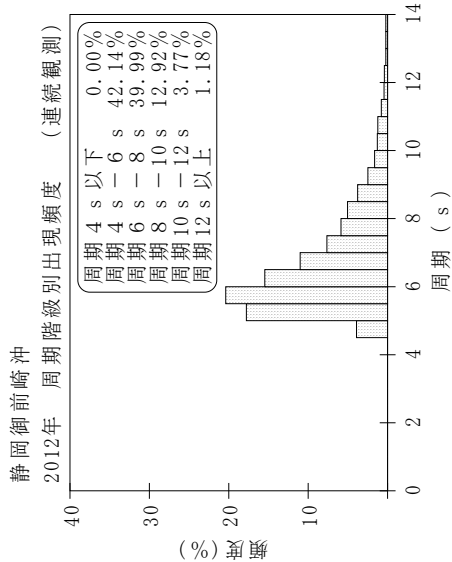
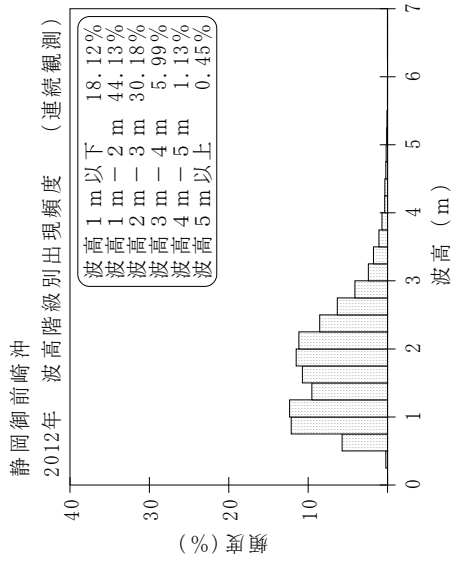
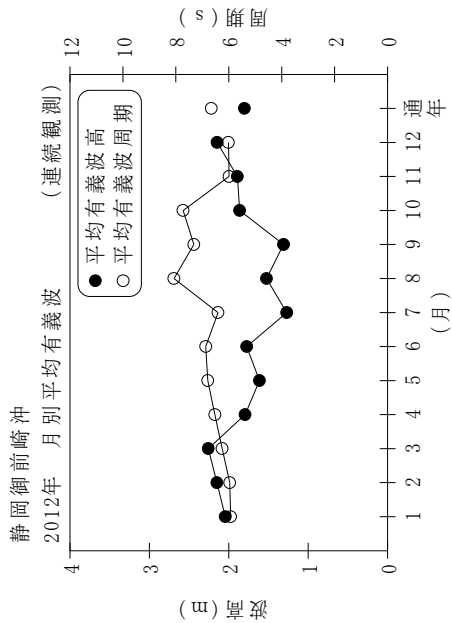


付表-B.1.71 静岡御前崎沖 月別平均および最大有義波 (連続観測)

(連続観測)

静岡御前崎沖 2012年

項目	月												年間
	1	2	3	4	5	6	7	8	9	10	11	12	
最大有義波	H1/3 (m)	4.44	5.04	5.59	8.24	4.94	7.70	3.91	10.91	5.67	5.99	4.80	10.91
	T1/3 (s)	9.3	9.9	8.9	11.5	8.5	13.2	9.9	13.8	10.2	10.1	9.2	13.5
対応最高波	起時 (日-時:分)	21-1:0	7-13:20	31-13:20	3-21:20	3-1:20	20-2:40	31-22:40	28-9:20	30-19:40	1-0:0	17-23:0	9/30 19:40
	HMAX (m)	6.65	6.88	8.13	11.45	7.46	11.19	4.82	6.36	17.64	9.11	8.81	17.64
平均有義波	TMAX (s)	8.6	9.7	8.8	11.5	10.0	13.7	10.2	13.9	14.7	9.7	9.1	14.7
	H1/3 平均値 (m)	2.04	2.15	2.26	1.79	1.61	1.77	1.27	1.53	1.31	1.86	2.15	1.80
標準偏差	標準偏差 (m)	0.57	0.77	0.80	0.97	0.87	0.86	0.48	0.63	0.91	0.75	0.78	0.85
	T1/3 平均値 (s)	5.9	6.0	6.3	6.5	6.8	6.9	6.4	8.1	7.3	7.7	6.0	6.7
測得率 (%)	標準偏差 (s)	0.90	0.94	1.20	1.28	1.30	1.70	1.16	1.96	2.29	1.09	0.86	1.59
	測得率 (%)	98.70	99.57	99.42	99.12	99.10	99.31	99.96	99.60	98.89	99.37	99.15	99.29



付図-B.1.71 静岡御前崎沖 波候特性図 (連続観測)