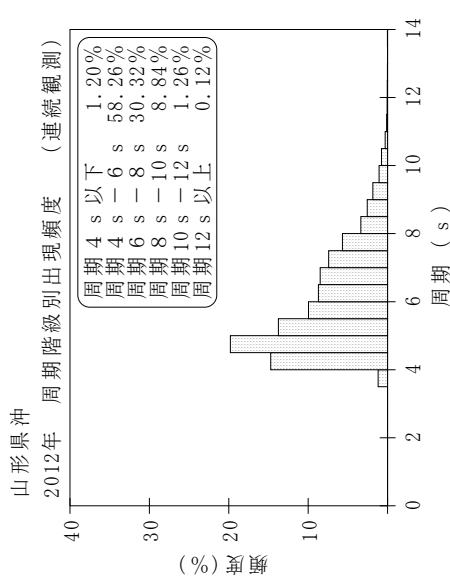
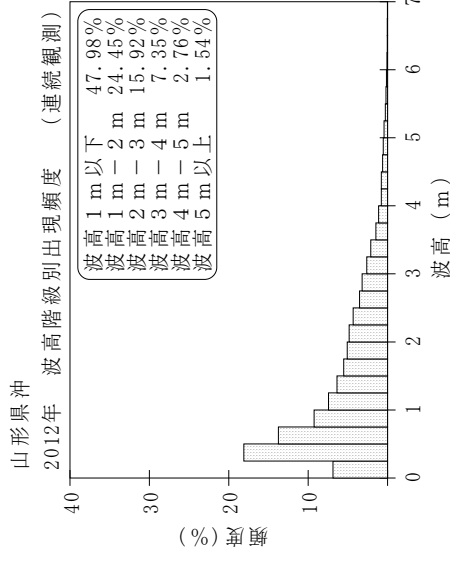
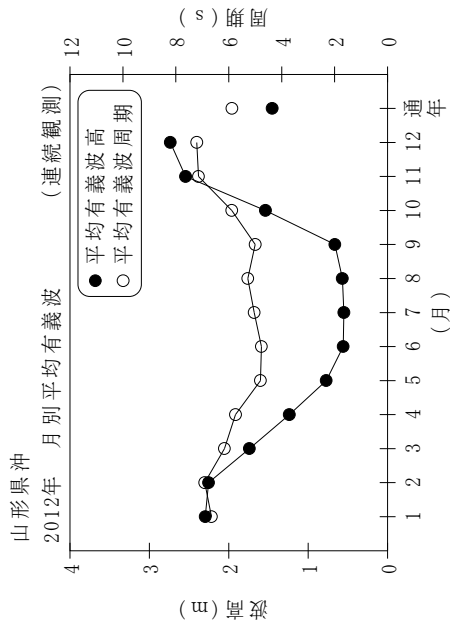


付表-B.1.63 山形県沖 月別平均および最大有義波 (連続観測)

山形県沖 2012年

(連続観測)

項目	月												年間	
	1	2	3	4	5	6	7	8	9	10	11	12		
最大有義波	H1/3 (m)	6.11	8.34	4.81	12.40	2.64	3.29	1.85	2.03	2.04	4.62	6.18	8.98	12.40
	T1/3 (s)	10.5	11.8	7.8	14.1	6.3	8.0	6.3	5.8	4.9	10.1	10.7	11.2	14.1
対応最高波	起時 (日-時:分)	31-16:40	1-15:0	7-5:0	4-4:20	5-7:0	21-3:20	12-21:0	16-14:20	30-23:20	23-23:20	27-12:40	6-11:0	4/4 4:20
	HMAX (m)	9.05	13.00	8.77	19.20	4.36	4.71	2.98	2.97	3.24	7.84	9.56	15.15	19.20
平均有義波	TMAX (s)	10.9	11.5	8.5	12.7	6.4	7.0	6.3	5.4	5.3	9.7	11.7	12.5	12.7
	H1/3 (m)	2.30	2.25	1.74	1.24	0.77	0.56	0.55	0.57	0.66	1.54	2.54	2.74	1.45
標準偏差	標準偏差 (m)	1.09	1.23	0.96	1.43	0.53	0.51	0.32	0.42	0.32	0.84	1.23	1.36	1.24
	標準偏差 (s)	6.7	6.9	6.2	5.7	4.8	4.8	5.0	5.3	5.0	5.9	7.1	7.2	5.9
測得率 (%)		99.91	100.00	100.00	99.86	99.87	97.96	100.00	99.91	99.86	100.00	99.91	98.97	99.69



付図-B.1.63 山形県沖 波候特性図 (連続観測)