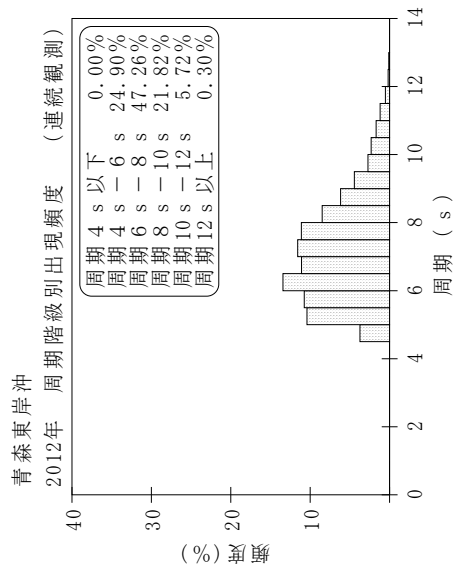
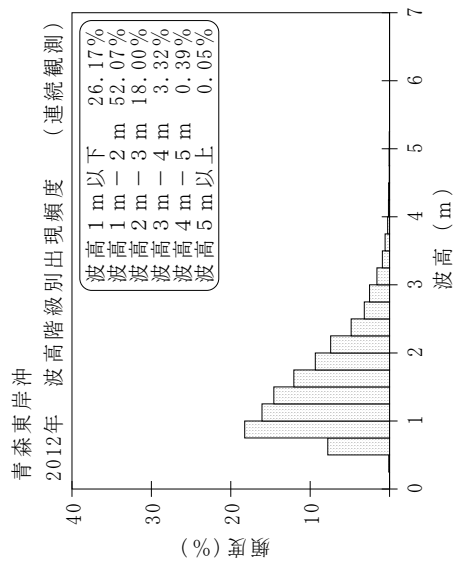
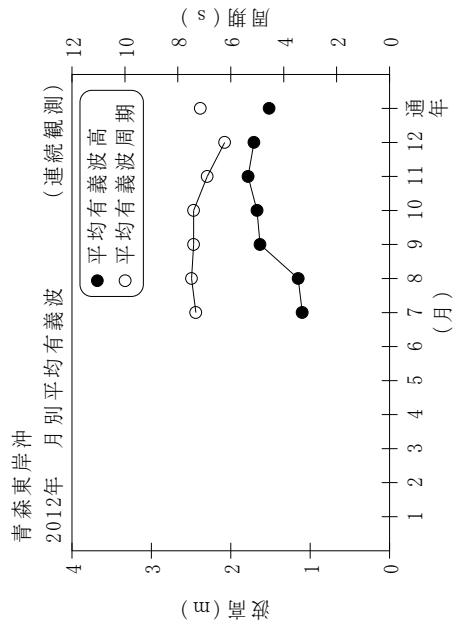


付表-B.1.64 青森東岸沖 月別平均および最大有義波 (連続観測)

青森東岸沖 2012年

(連続観測)

項目	月												年間
	1	2	3	4	5	6	7	8	9	10	11	12	
最大有義波	H1/3 (m)					5.31	2.98	2.59	4.06	3.71	4.29	5.10	5.31
	T1/3 (s)					9.5	7.6	11.6	11.4	11.9	8.5	8.5	9.5
対応最高波	起時 (日-時:分)	-	-	-	-	20-15:40	20-16:20	10-21:0	25-6:40	5-3:40	6-18:40	4-9:0	6/20 15:40
	HMAX (m)					8.15	4.55	3.41	5.49	5.40	6.04	7.80	8.15
平均有義波	TMAX (s)					8.3	8.3	12.9	10.5	10.9	9.0	8.7	8.3
	H1/3 (m)					1.70	1.10	1.15	1.63	1.67	1.78	1.71	1.52
標準偏差	標準偏差 (m)					0.95	0.39	0.43	0.65	0.68	0.72	0.69	0.69
	標準偏差 (s)					7.6	7.3	7.5	7.4	7.4	6.9	6.2	7.1
測得率 (%)						0.00	0.00	0.00	99.06	98.03	98.52	99.82	53.21



付図-B.1.64 青森東岸沖 波候特性図 (連続観測)