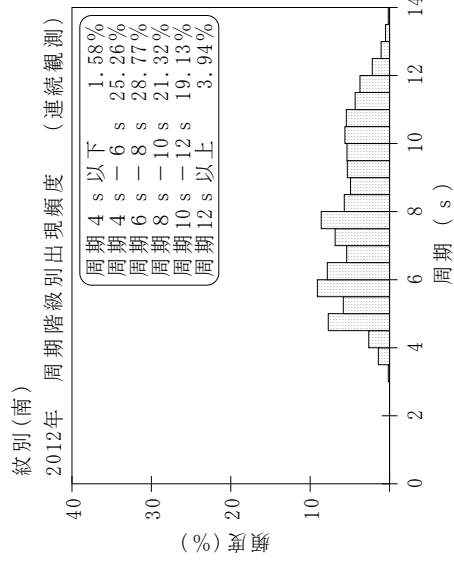
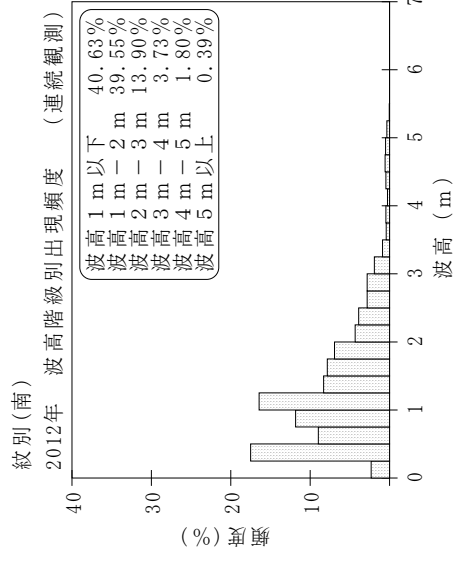
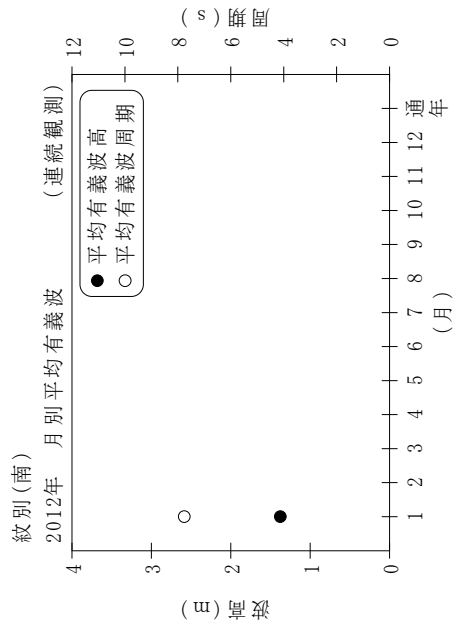


付表-B.1.27 紋別(南) 月別平均および最大有義波(連続観測)

項目		2012年												
		月												
		1	2	3	4	5	6	7	8	9	10	11	12	年間
最大有義波	有義波	H1/3 (m)	5.34	1.18										5.34
		T1/3 (s)	10.4	10.4										10.4
対応最高波	起時(日-時:分)	5-22:20	1-5:0	-	-	-	-	-	-	-	-	-	-	1/5 22:20
	最高波	HMAX (m)	7.72	1.84										7.72
平均有義波		TMAX (s)	12.2	10.0										12.2
	H1/3 (m)	平均値	1.37	0.74										1.35
標準偏差		標準偏差	0.95	0.28										0.94
	T1/3 (s)	平均値	7.8	9.6										7.8
		標準偏差	2.36	0.56										2.34
測得率(%)			99.96	4.79	0.00	0.00	0.00	0.00	0.00	0.00	0.00	0.00	0.00	8.85

(連続観測)



付図-B.1.27 紋別(南) 波候特性図(連続観測)