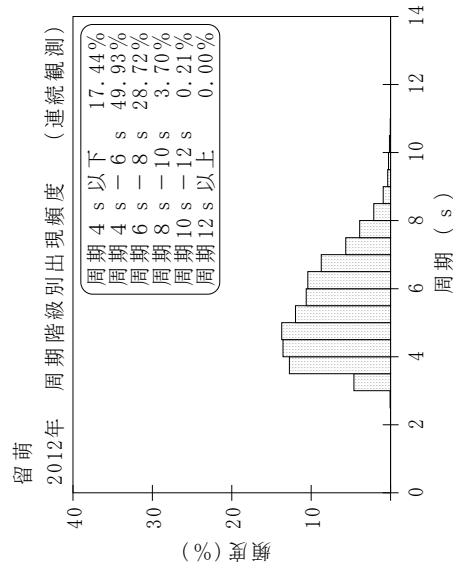
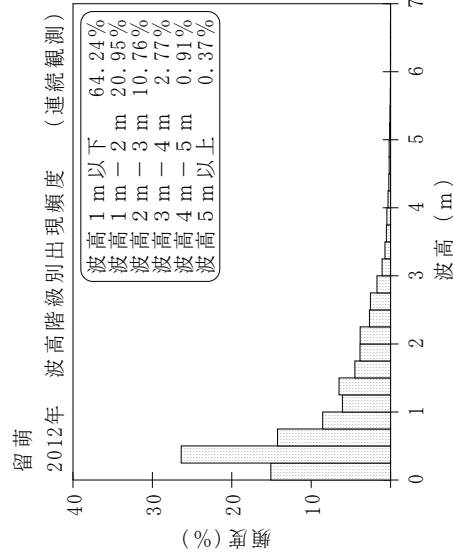
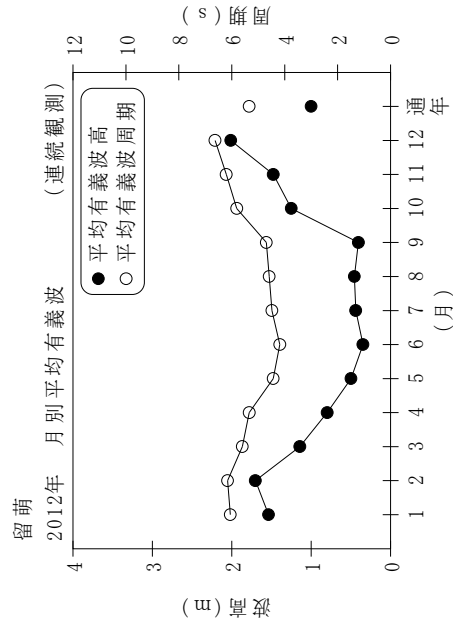


付表-B.1.1.1 留萌 月別平均および最大有義波 (連続観測)

留萌 2012年

(連続観測)

項目	月												年間	
	1	2	3	4	5	6	7	8	9	10	11	12		
最大有義波	H1/3 (m)	3.92	6.71	5.04	6.08	2.00	1.56	1.72	2.35	1.59	4.56	5.44	6.89	6.89
	T1/3 (s)	7.9	10.6	9.0	10.3	6.1	6.9	6.2	7.8	5.2	10.6	9.7	11.0	11.0
対応最高波	起時 (日-時:分)	14- 5:40	15-20: 0	19-16:40	4-13: 0	17- 7:40	5-13:20	28-14:40	30-10:20	30-12:40	16-10: 0	27-11:40	6-20:40	12/ 6 20:40
	HMAX (m)	5.81	10.63	9.26	10.06	3.61	2.70	2.88	4.17	2.79	7.05	9.40	11.90	11.90
平均有義波	TMAX (s)	7.8	10.2	8.8	10.0	6.4	6.5	6.0	7.2	5.1	11.9	8.1	10.5	10.5
	H1/3 平均値 (m)	1.54	1.70	1.14	0.80	0.50	0.35	0.44	0.46	0.40	1.25	1.48	2.01	1.00
標準偏差	標準偏差 (m)	0.73	1.09	0.87	0.75	0.36	0.23	0.29	0.30	0.24	0.95	0.93	1.17	0.93
	T1/3 平均値 (s)	6.1	6.2	5.6	5.3	4.4	4.2	4.5	4.6	4.7	5.8	6.2	6.6	5.3
測得率 (%)	標準偏差 (s)	1.00	1.26	1.33	1.21	0.77	0.69	0.89	1.05	0.93	1.33	1.29	1.34	1.37
	測得率 (%)	100.00	95.64	97.71	100.00	100.00	100.00	99.91	100.00	100.00	98.34	99.86	99.96	99.30



付図-B.1.1.1 留萌 波候特性図 (連続観測)