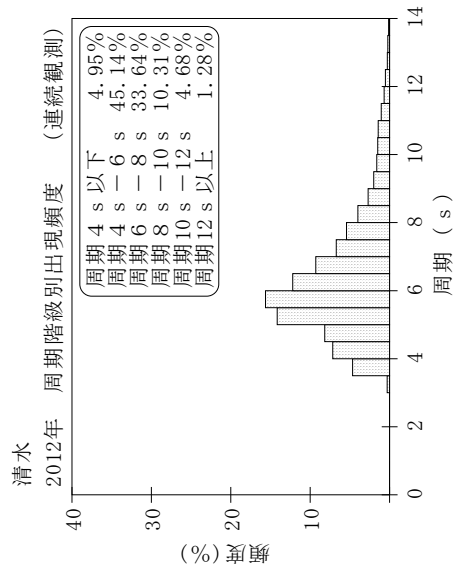
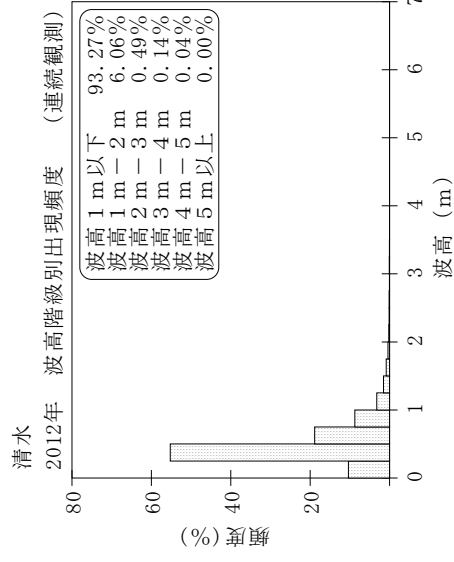
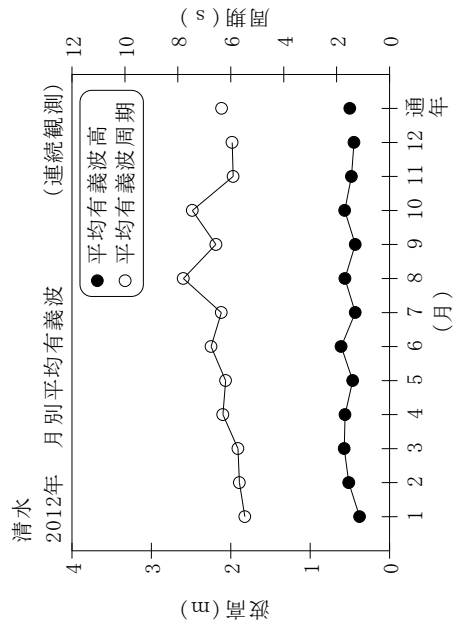


付表-B.1.45 清水 月別平均および最大有義波 (連続観測)

清水 2012年 (連続観測)

項目	月												年間
	1	2	3	4	5	6	7	8	9	10	11	12	
最大有義波	H1/3 (m)	1.04	2.03	2.19	3.26	1.65	4.47	1.15	4.50	2.15	3.54	2.41	4.50
	T1/3 (s)	4.4	8.3	9.8	10.5	8.7	9.8	5.5	11.8	11.7	10.2	9.4	11.8
対応最高波	起時 (日-時:分)	20-19:40	23-16:0	5-17:40	3-20:40	15-23:0	19-22:0	12-20:0	26-1:20	30-20:40	1-0:20	31-0:20	9/30 20:40
	HMAX (m)	1.69	3.31	3.61	4.67	2.59	8.37	2.09	6.87	3.31	6.58	4.45	6.87
平均有義波	TMAX (s)	4.9	8.1	9.7	10.9	7.8	10.2	4.8	12.3	11.4	9.3	10.1	10.4
	H1/3 平均値 (m)	0.38	0.51	0.57	0.56	0.46	0.61	0.43	0.56	0.43	0.48	0.45	0.50
標準偏差	標準偏差 (m)	0.14	0.32	0.38	0.44	0.26	0.46	0.18	0.25	0.30	0.40	0.30	0.34
	T1/3 平均値 (s)	5.5	5.7	5.7	6.3	6.2	6.7	6.4	7.8	6.6	5.9	5.9	6.3
測得率 (%)	標準偏差 (s)	1.05	1.27	1.64	1.64	1.57	1.98	1.15	1.99	2.69	1.44	1.42	1.85
	測得率 (%)	100.00	99.38	99.91	100.00	100.00	100.00	100.00	100.00	100.00	100.00	99.82	99.93



付図-B.1.45 清水 波候特性図 (連続観測)