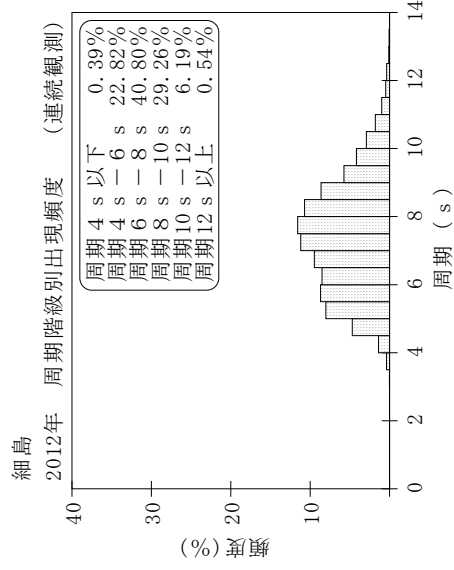
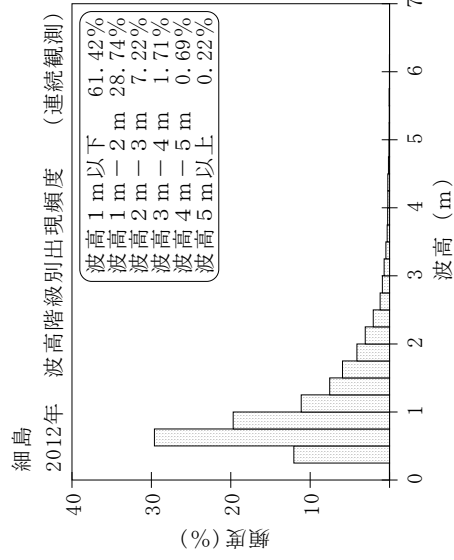
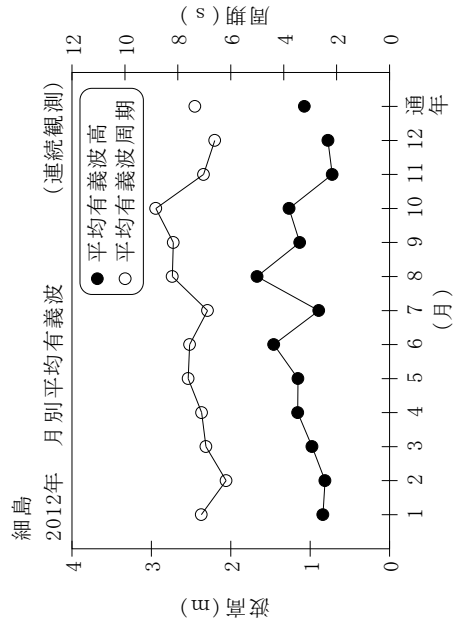


付表-B.1.55 細島 月別平均および最大有義波 (連続観測)

細島 2012年 (連続観測)

項目	月												年間	
	1	2	3	4	5	6	7	8	9	10	11	12		
最大有義波	H1/3 (m)	3.00	3.35	2.81	6.27	3.92	4.11	2.98	6.57	5.60	3.53	3.22	2.71	6.57
	T1/3 (s)	11.9	8.1	8.7	10.3	11.1	12.2	7.9	11.3	9.5	9.1	7.1	7.4	11.3
対応最高波	起時 (日-時:分)	21- 3: 0	29- 3:20	17-12: 0	22- 6:40	22- 6:20	19-17:20	18- 6:20	1-13:40	17- 3: 0	17- 7:40	11-11: 0	22- 1:40	8/1 13:40
	HMAX (m)	4.37	5.17	4.54	9.36	6.07	6.20	5.26	10.09	8.53	5.35	5.66	4.06	10.09
平均有義波	TMAX (s)	12.2	8.2	8.3	11.2	11.9	12.1	7.8	10.8	7.6	10.7	7.0	7.0	10.8
	H1/3 平均値 (m)	0.84	0.81	0.98	1.16	1.15	1.46	0.89	1.67	1.13	1.27	0.72	0.78	1.07
標準偏差	標準偏差 (m)	0.53	0.46	0.47	0.86	0.72	0.59	0.43	1.13	0.85	0.55	0.42	0.42	0.72
	T1/3 平均値 (s)	7.1	6.2	6.9	7.1	7.6	7.6	6.9	8.2	8.2	8.8	7.0	6.6	7.4
測得率 (%)	標準偏差 (s)	1.94	1.28	1.40	1.51	1.54	1.26	1.45	1.61	1.30	1.50	1.52	1.47	1.66
	測得率 (%)	98.75	100.00	99.87	100.00	99.96	96.94	90.46	99.78	97.36	96.64	98.84	98.34	98.07



付図-B.1.55 細島 波候特性図 (連続観測)