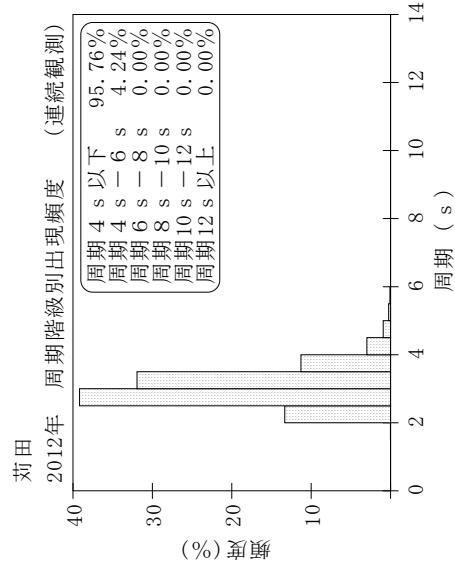
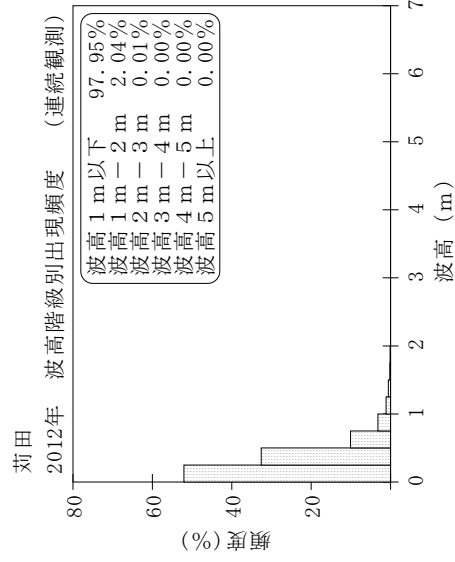
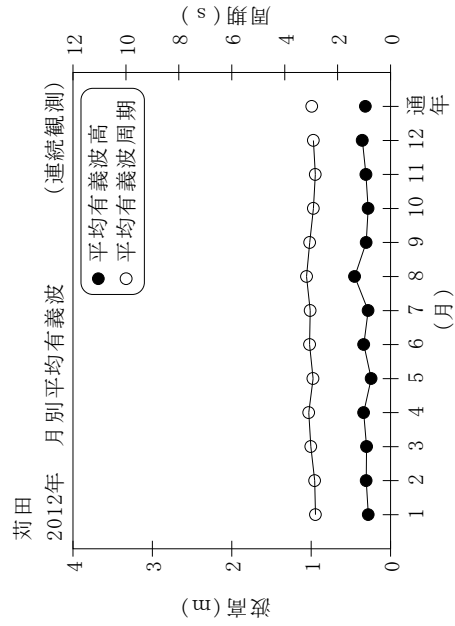


付表-B.1.54 苧田 月別平均および最大有義波 (連続観測)

苧田 2012年 (連続観測)

項目	月												年間	
	1	2	3	4	5	6	7	8	9	10	11	12		
最大有義波	H1/3 (m)	1.04	0.95	1.53	1.60	1.23	1.35	1.11	1.82	2.11	0.82	1.80	1.55	2.11
	T1/3 (s)	4.1	4.1	4.9	4.9	4.2	4.5	4.3	5.2	6.0	3.6	5.3	4.9	6.0
対応最高波	起時 (日-時:分)	16-12: 0	28-13:40	16-23:40	22- 6: 0	14-17:40	15-20: 0	11-11:20	27-22: 0	17- 3:20	7-16:20	11- 6: 0	28-11:20	9/17 3:20
	HMAX (m)	1.54	1.63	2.46	2.44	2.05	2.26	1.73	3.15	3.39	1.27	2.92	2.53	3.39
平均有義波	TMAX (s)	4.2	4.2	4.9	5.6	4.3	4.5	4.1	4.9	4.9	3.5	4.9	4.8	4.9
	H1/3 平均値	0.28	0.31	0.30	0.34	0.24	0.34	0.28	0.45	0.31	0.28	0.31	0.36	0.32
標準偏差	H1/3 標準偏差	0.16	0.17	0.22	0.28	0.14	0.24	0.18	0.30	0.28	0.14	0.20	0.22	0.22
	T1/3 平均値	2.8	2.9	3.0	3.1	2.9	3.1	3.0	3.2	3.1	2.9	2.8	2.9	3.0
測得率 (%)	T1/3 標準偏差	0.47	0.49	0.53	0.58	0.44	0.45	0.42	0.52	0.55	0.32	0.54	0.57	0.50
	測得率 (%)	100.00	99.95	100.00	100.00	100.00	100.00	99.78	99.60	100.00	100.00	99.03	99.96	99.86



付図-B.1.54 苧田 波候特性図 (連続観測)