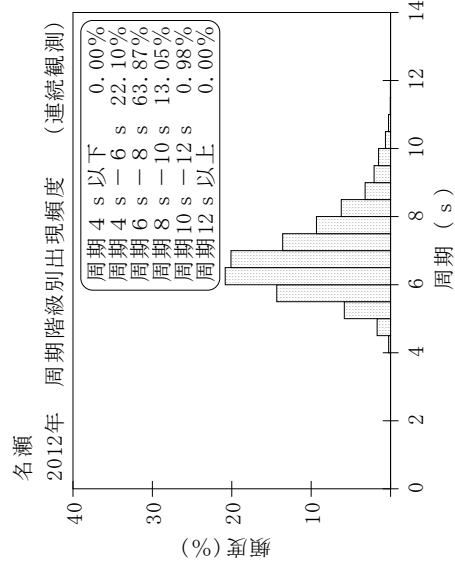
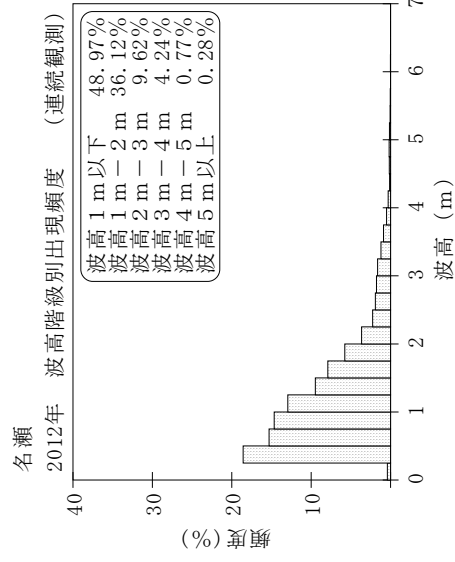
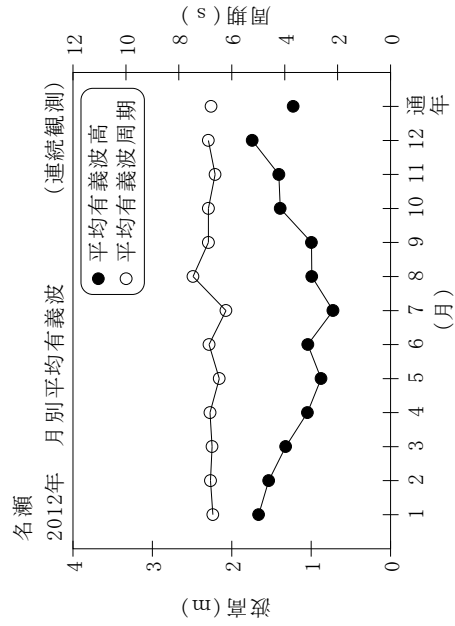


付表-B.1.25 名瀬 月別平均および最大有義波 (連続観測)

(連続観測)

名瀬 2012年

項目	月												年間	
	1	2	3	4	5	6	7	8	9	10	11	12		
最大有義波	H1/3 (m)	4.30	4.57	4.22	5.65	2.77	4.37	2.03	3.13	6.38	5.82	3.79	5.43	6.38
	T1/3 (s)	8.8	9.6	8.5	8.8	7.7	9.2	6.9	10.5	9.5	9.4	9.4	10.1	9.5
対応最高波	起時 (日-時:分)	4-17: 0	8- 4:20	24- 6:20	3-15:40	20-18:40	5-18:40	12- 5: 0	28-12:20	30- 4:20	18- 8: 0	12- 0:40	30-21: 0	9/30 4:20
	HMAX (m)	6.56	6.93	8.74	8.26	3.77	8.11	2.97	4.46	9.11	9.98	5.44	9.98	9.11
平均有義波	TMAX (s)	8.4	9.2	8.0	9.9	9.3	9.2	6.6	9.9	8.4	8.3	7.6	11.1	8.4
	H1/3 平均値 (m)	1.66	1.54	1.32	1.05	0.88	1.04	0.73	0.99	1.00	1.39	1.41	1.74	1.23
標準偏差	標準偏差 (m)	0.80	0.99	0.88	0.80	0.52	0.53	0.34	0.60	1.06	0.85	0.82	1.01	0.85
	T1/3 平均値 (s)	6.7	6.8	6.7	6.8	6.5	6.9	6.2	7.5	6.9	6.9	6.6	6.9	6.8
測得率 (%)	標準偏差 (s)	1.01	1.01	1.02	1.06	1.20	0.99	0.61	1.28	1.31	0.91	0.97	1.08	1.09
	測得率 (%)	100.00	100.00	100.00	99.86	100.00	100.00	100.00	99.82	99.95	99.60	100.00	96.86	99.67



付図-B.1.25 名瀬 波候特性図 (連続観測)