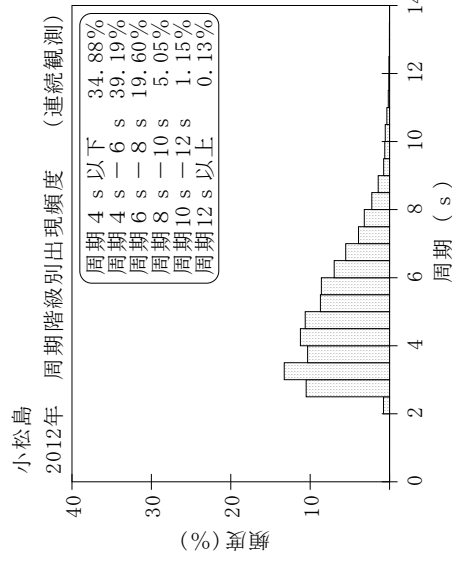
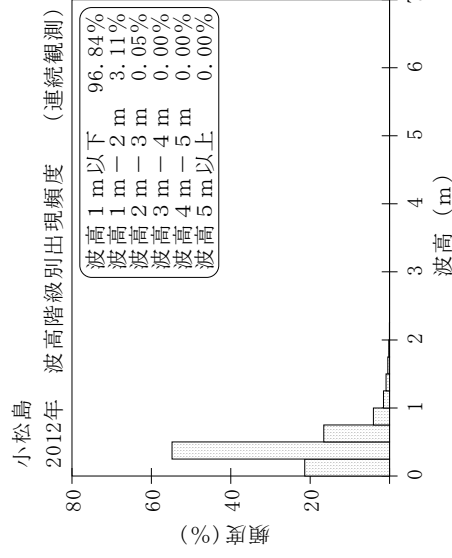
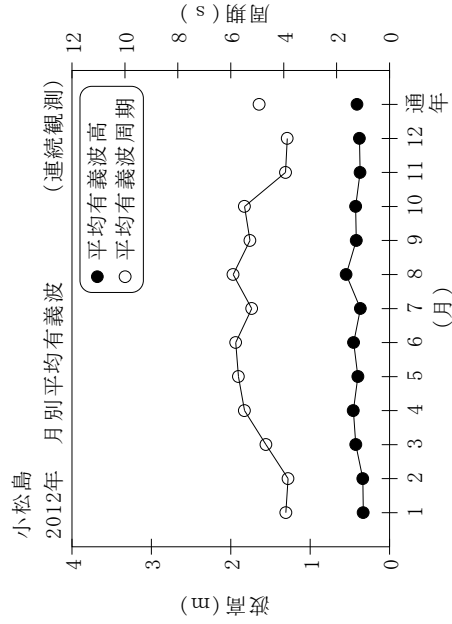


付表-B.1.50 小松島 月別平均および最大有義波 (連続観測)

(連続観測)

小松島 2012年

項目	月												年間
	1	2	3	4	5	6	7	8	9	10	11	12	
最大有義波	H1/3 (m)	0.91	0.87	1.48	2.29	1.58	1.99	1.80	2.26	1.80	2.03	1.61	2.29
	T1/3 (s)	3.7	3.6	5.6	7.2	10.3	5.7	11.8	7.1	6.1	6.8	5.1	7.2
対応最高波	起時 (日-時:分)	11-22:20	15-23:40	23-13:40	22-12:40	21-17:40	19-18:00	11-10:20	1-9:40	30-16:00	17-15:00	28-18:20	4/22 12:40
	HMAX (m)	1.66	1.23	2.87	3.43	2.29	2.98	2.11	2.64	3.24	2.78	2.48	3.43
平均有義波	TMAX (s)	3.3	4.2	5.6	7.5	10.6	5.9	11.3	9.0	7.6	7.3	4.9	7.5
	H1/3 平均値 (m)	0.33	0.34	0.43	0.46	0.40	0.45	0.37	0.55	0.42	0.43	0.38	0.41
標準偏差	標準偏差 (m)	0.14	0.14	0.21	0.32	0.21	0.24	0.14	0.27	0.31	0.21	0.19	0.24
	T1/3 平均値 (s)	3.9	3.8	4.7	5.5	5.7	5.8	5.2	5.9	5.3	5.5	3.9	4.9
測得率 (%)	標準偏差 (s)	1.64	1.27	1.68	1.56	1.95	1.50	1.15	1.88	1.55	2.16	1.15	1.77
	標準偏差 (%)	100.00	100.00	99.96	100.00	99.96	100.00	100.00	100.00	100.00	99.82	100.00	99.98



付図-B.1.50 小松島 波候特性図 (連続観測)